



**PREFEITURA MUNICIPAL DE URUPEMA
ESTADO DE SANTA CATARINA**

LEI N.º 981/2016
de 06 de dezembro de 2016.

**ESTIMA A RECEITA E FIXA A
DESPESA PARA O MUNICÍPIO
DE URUPEMA, EXERCÍCIO
FINANCEIRO DE 2017.**

Amarildo Luiz Gaio, Prefeito de Urupema, faz saber a todos os habitantes deste Município, que a Câmara Municipal de Vereadores **APROVOU** e ele **SANCIONA** a seguinte Lei:

DO ORÇAMENTO DO MUNICÍPIO

Artigo 1º - O Orçamento Geral do Município de Urupema para o exercício de 2017, estima a Receita em R\$ 11.300.000,00 (onze milhões e trezentos mil reais), e fixa a Despesa em R\$ 11.300.000,00 (onze milhões e trezentos mil reais), sendo R\$ 7.874.912,35 (sete milhões, oitocentos e setenta e quatro mil, novecentos e doze reais) do Orçamento Fiscal e R\$ 3.425.087,65 (três milhões, quatrocentos e vinte e cinco mil, oitenta e sete reais e sessenta e cinco centavos) do orçamento da seguridade social.

DOS ORÇAMENTOS DAS UNIDADES GESTORAS, PREFEITURA E CÂMARA MUNICIPAL

Artigo 2º - O Orçamento da Prefeitura para o exercício de 2017, Estima a Receita em R\$ 11.300.000,00 (onze milhões, e trezentos mil reais) e fixa a Despesa para a Câmara Municipal em 672.000,00, (seiscentos e setenta e dois mil reais) e em 7.730.317,35 (sete milhões, setecentos e trinta mil, trezentos e dezessete reais e trinta e cinco centavos) a Despesa da Prefeitura Municipal e do Fundo Municipal de Saúde em 2.897.682,65 (Dois milhões oitocentos e noventa e sete mil, seiscentos e oitenta e dois reais e sessenta e cinco centavos).



**PREFEITURA MUNICIPAL DE URUPEMA
ESTADO DE SANTA CATARINA**

§ 1º - A Receita do Município será realizada mediante a arrecadação de tributos, rendas e outras Receitas Correntes e de Capital, na forma da legislação em vigor, discriminada nos quadros anexos com o seguinte desdobramento.

4.Receitas	11.300.000,00
4.1.RECEITAS CORRENTES	11.158.540,00
4.2.RECEITAS DE CAPITAL	141.460,00
Total:	11.300.000,00


§ 2º - A Despesa do Município será realizada segundo a apresentação dos anexos integrantes desta Lei, obedecendo a classificação institucional, funcional-programática e natureza, distribuídas da seguinte maneira.

I - CLASSIFICAÇÃO INSTITUCIONAL

01.00	CÂMARA MUNICIPAL DE VEREADORES	672.000,00
02.00	GABINETE DO PREFEITO	366.196,00
04.00	SECR DE ADMINISTRAÇÃO E FINANÇAS	1.284.712,10
05.00	SECR MUNIC DE AGRICULTURA E MEIO AMBIENTE	670.400,00
06.00	SECR MUNICIPAL DE EDUCAÇÃO E CULTURA	2.220.261,90
07.00	SECR MUNIC DE TRANSP OBRAS E SERV PÚBLICOS	1.369.982,35
08.00	SECR MUNIC DE TURISMO URBANISMO E ESPORTE	703.910,00
09.00	SECR MUNIC DE PROM SOCIAL E HABITAÇÃO	916.905,00
10.00	FUNDO MUNICIPAL DE SAÚDE	2.897.682,65
11.00	SECR. DE PLANEJAMENTO E DESENV. ECONÔMICO	197.950,00
TOTAL		11.300.000,00

II - CLASSIFICAÇÃO POR FUNÇÃO

01	Legislativa	672.000,00
04	Administração	1.770.240,10
08	Assistência Social	581.080,00
10	Saúde	2.897.682,65
12	Educação	2.032.961,90
13	Cultura	187.300,00



**PREFEITURA MUNICIPAL DE URUPEMA
ESTADO DE SANTA CATARINA**

15	Urbanismo	1.189.257,35
16	Habitação	335.825,00
17	Saneamento	28.500,00
18	Gestão Ambiental	99.850,00
20	Agricultura	657.900,00
22	Indústria	12.000,00
23	Comércio e Serviços	493.410,00
25	Energia	104.000,00
26	Transporte	80.825,00
27	Desporto e Lazer	96.050,00
28	Encargos Especiais	55.618,00
99	Reserva de Contingência	5.500,00
TOTAL		11.300.000,00

III - CLASSIFICAÇÃO POR SUBFUNÇÃO

31	Ação Legislativa	672.000,00
121	Planejamento e Orçamento	197.950,00
122	Administração Geral	406.946,00
123	Administração Financeira	1.105.344,10
126	Tecnologia da Informatização	60.000,00
241	Assistência ao Idoso	19.350,00
242	Assistência ao Portador de Deficiência	6.000,00
243	Assistência à Criança e ao Adolescente	93.930,00
244	Assistência Comunitária	461.800,00
301	Atenção Básica	2.841.025,15
304	Vigilância Sanitária	56.657,50
306	Alimentação e Nutrição	71.400,00
361	Ensino Fundamental	1.634.461,90
364	Ensino Superior	105.000,00
365	Educação Infantil	184.100,00
366	Educação de Jovens e Adultos	17.000,00
367	Educação Especial	21.000,00
392	Difusão Cultural	187.300,00
451	Infra-Estrutura Urbana	1.189.257,35
481	Habitação Rural	69.700,00
482	Habitação Urbana	266.125,00
512	Saneamento Básico Urbano	28.500,00




**PREFEITURA MUNICIPAL DE URUPEMA
ESTADO DE SANTA CATARINA**

542	Controle Ambiental	99.850,00
606	Extensão Rural	587.775,00
608	Promoção da Produção Agropecuária	70.125,00
661	Promoção Industrial	12.000,00
695	Turismo	538.860,00
752	Energia Elétrica	104.000,00
782	Transporte Rodoviário	80.825,00
812	Desporto Comunitário	50.600,00
846	Outros Encargos Especiais	55.618,00
999	Reserva de Contingência	5.500,00
	TOTAL	11.300.000,00

IV - CLASSIFICAÇÃO POR PROGRAMA

0	Operações Especiais	55.618,00
1	Processo Legislativo	672.000,00
11	Promoção ao Turismo	538.860,00
13	Assistência Social Geral	916.905,00
14	Acervo Cultural	187.300,00
15	Incentivo a Indústrias	12.000,00
16	Cidade Digital	60.000,00
17	Planejamento e Desenvolvimento	197.950,00
3	Administração Geral	1.489.290,10
4	Promoção e Extensão Rural	657.900,00
5	Meio Ambiente	128.350,00
6	Saúde Básica	2.897.682,65
7	Obras e Serviços Públicos	1.397.082,35
8	Educação com Qualidade	2.032.961,90
9	Desporto Amador	50.600,00
99	RESERVA DE CONTINGENCIA	5.500,00
	TOTAL	11.300.000,00



**PREFEITURA MUNICIPAL DE URUPEMA
ESTADO DE SANTA CATARINA**

V - CLASSIFICAÇÃO SEGUNDO A NATUREZA

DESPESAS CORRENTES	10.600.447,00
3.1.00.00.00.00.00.00 – Pessoal e Encargos Sociais	6.074.301,00
3.2.00.00.00.00.00.00 – Juros e Encargos da Dívida	500,00
3.3.00.00.00.00.00.00 – Outras Despesas Correntes	4.525.646,00
DESPESAS DE CAPITAL	694.053,00
4.4.00.00.00.00.00.00 - Investimentos	638.935,00
4.6.00.00.00.00.00.00 – Amortização da Dívida	55.118,00
RESERVA DE CONTINGÊNCIA	5.500,00
9.9.00.00.00.00.00.00 – Reserva de Contingência	5.500,00
Total geral:	11.300.000,00


Do Orçamento da PREFEITURA MUNICIPAL DE URUPEMA

Artigo 3º - O Orçamento da entidade PREFEITURA MUNICIPAL DE URUPEMA para o exercício de 2017 Estima a Receita em R\$ 10.598.821,25 (Dez milhões, quinhentos e noventa e oito mil, oitocentos e vinte e um reais e vinte e cinco centavos), fixa as Despesas em R\$ 7.730.317,35 (sete milhões, setecentos e trinta mil, trezentos e dezessete reais e trinta e cinco centavos)

§ 1º A Receita será realizada mediante Transferências Financeiras do Tesouro Municipal, Arrecadação de Rendas, Transferências de outras esferas de governo, Outras Receitas Correntes e de Capital, na forma da legislação em vigor e discriminadas nos quadros anexos, com o seguinte desdobramento.

4.Receitas	10.598.821,25
4.1.RECEITAS CORRENTES	10.483.361,25
4.2.RECEITAS DE CAPITAL	115.460,00
Total:	10.598.821,25

§ 2º A Despesa da entidade MUNICÍPIO DE URUPEMA será realizada segundo a apresentação dos anexos integrantes desta Lei, obedecendo a classificação institucional, funcional-programática e natureza, distribuídas da seguinte forma:




**PREFEITURA MUNICIPAL DE URUPEMA
ESTADO DE SANTA CATARINA**

II - CLASSIFICAÇÃO POR FUNÇÃO

04	Administração	1.770.240,10
08	Assistência Social	581.080,00
12	Educação	2.032.961,90
13	Cultura	187.300,00
15	Urbanismo	1.189.257,35
16	Habitação	335.825,00
17	Saneamento	28.500,00
18	Gestão Ambiental	99.850,00
20	Agricultura	657.900,00
22	Indústria	12.000,00
23	Comércio e Serviços	493.410,00
25	Energia	104.000,00
26	Transporte	80.825,00
27	Desporto e Lazer	96.050,00
28	Encargos Especiais	55.618,00
99	Reserva de Contingência	5.500,00
TOTAL		7.730.317,35

V - CLASSIFICAÇÃO SEGUNDO A NATUREZA

DESPESAS CORRENTES	7.198.264,35
3.1.00.00.00.00.00.00 – Pessoal e Encargos Sociais	3.753.551,00
3.2.00.00.00.00.00.00 – Juros e Encargos da Dívida	500,00
3.3.00.00.00.00.00.00 – Outras Despesas Correntes	3.444.213,35
DESPESAS DE CAPITAL	526.553,00
4.4.00.00.00.00.00.00 - Investimentos	471.435,00
4.6.00.00.00.00.00.00 – Amortização da Dívida	55.118,00
RESERVA DE CONTINGÊNCIA	5.500,00
9.9.00.00.00.00.00.00 – Reserva de Contingência	5.500,00
Total geral:	7.730.317,35



**PREFEITURA MUNICIPAL DE URUPEMA
ESTADO DE SANTA CATARINA**

Do Orçamento do FMS - FUNDO MUNICIPAL DE SAÚDE

Artigo 4º O Orçamento da entidade FMS - FUNDO MUNICIPAL DE SAÚDE para o exercício de 2017 Estima a Receita em R\$ 701.178,75 (setecentos e um mil, cento e setenta e oito reais e setenta e cinco centavos) e fixa as Despesas em R\$ 2.897.682,65 (dois milhões, oitocentos e noventa e sete mil, seiscentos e oitenta e dois reais e sessenta e cinco centavos).

§ 1º A Receita será realizada mediante Transferências Financeiras do Tesouro Municipal, arrecadação de Rendas, Transferências de outras esferas de governo, Outras Receitas Correntes e de Capital, na forma da legislação em vigor e discriminadas nos quadros anexos, com o seguinte desdobramento.

4. Receitas	701.178,75
4.1.RECEITAS CORRENTES	675.178,75
4.2.RECEITAS DE CAPITAL	26.000,00
Total:	701.178,75

Transferência Financeira da Prefeitura de Urupema	2.196.503,90
Total Geral	2.897.682,65


§ 2º A Despesa da entidade FMS - FUNDO MUNICIPAL DE SAÚDE será realizada segundo a apresentação dos anexos integrantes desta Lei, obedecendo a classificação institucional, funcional-programática e natureza, distribuídas da seguinte forma:

II - CLASSIFICAÇÃO POR FUNÇÃO

10	Saúde	2.897.682,65
	TOTAL	2.897.682,65

V - CLASSIFICAÇÃO SEGUNDO A NATUREZA

DESPESAS CORRENTES	2.773.182,65
3.1.00.00.00.00.00.00 – Pessoal e Encargos Sociais	1.832.750,00
3.3.00.00.00.00.00.00 – Outras Despesas Correntes	940.432,65
DESPESAS DE CAPITAL	124.500,00
4.4.00.00.00.00.00.00 - Investimentos	124.500,00
Total geral:	2.897.682,65



**PREFEITURA MUNICIPAL DE URUPEMA
ESTADO DE SANTA CATARINA**

Do Orçamento da CAMARA DE VEREADORES DE URUPEMA

Artigo 5º O Orçamento da entidade CAMARA DE VEREADORES DE URUPEMA para o exercício de 2017 fixa as Despesas em R\$ 672.000,00 (seiscentos e setenta e dois mil reais) e as transferências financeiras recebidas da Prefeitura em R\$ 672.000,00 (seiscentos e setenta e dois mil reais).

§ 1º A Receita será realizada mediante Transferências Financeiras do Tesouro Municipal, na forma da legislação em vigor e discriminadas nos quadros anexos, com o seguinte desdobramento.

TRANSFERÊNCIAS FINANCEIRAS	672.000,00
Total:	672.000,00

§ 2º A Despesa da entidade CAMARA DE VEREADORES DE URUPEMA será realizada segundo a apresentação dos anexos integrantes desta Lei, obedecendo à classificação institucional, funcional-programática e natureza, distribuídas da seguinte forma:

II - CLASSIFICAÇÃO POR FUNÇÃO

01	Legislativa	672.000,00
	TOTAL	672.000,00

V - CLASSIFICAÇÃO SEGUNDO A NATUREZA

DESPESAS CORRENTES	629.000,00
3.1.00.00.00.00.00.00 – Pessoal e Encargos Sociais	488.000,00
3.3.00.00.00.00.00.00 – Outras Despesas Correntes	141.000,00
DESPESAS DE CAPITAL	43.000,00
4.4.00.00.00.00.00.00 - Investimentos	43.000,00
Total geral:	672.000,00



**PREFEITURA MUNICIPAL DE URUPEMA
ESTADO DE SANTA CATARINA**

Artigo 6º Os recursos da Reserva de Contingência são destinados ao atendimento dos passivos contingentes, intempéries, outros riscos e eventos fiscais imprevistos, superávit orçamentário e para obtenção de resultado primário positivo, conforme abaixo:

UNIDADE GESTORA: PREFEITURA MUNICIPAL DE URUPEMA	
RESERVA DE CONTINGÊNCIA	5.500,00
9.9.00.00.00.00.00.00 – RESERVA DE CONTINGÊNCIA	5.500,00
Total:	5.500,00

§ 1º A utilização dos recursos de Reserva de Contingência será feita por ato do Chefe do Poder Executivo Municipal, observando o limite para cada evento de riscos fiscais especificados neste artigo.

§ 2º Para efeito desta lei entende-se como "Outros Riscos e Eventos Fiscais Imprevistos", as despesas diretamente relacionadas ao funcionamento e manutenção dos serviços de competência de cada uma das unidades gestoras não orçados ou orçados a menor.

§ 3º Não se efetivando até o dia 10/12/2017 os riscos fiscais relacionados a passivos contingentes e intempéries previstas neste artigo, os recursos a eles reservados poderão ser utilizados por ato do Chefe do Poder Executivo Municipal para atender "Outros Riscos e Eventos Fiscais Imprevistos", conforme definido no § 2º deste artigo, desde que o Orçamento para 2018 tenha reservado recursos para os mesmos riscos fiscais.

Artigo 7º Fica o Executivo Municipal autorizado a remanejar dotações de um elemento de despesa para outro, dentro de cada projeto, atividade ou operações especiais.

Artigo 8º O Executivo está autorizado, nos termos do Artigo 7º da Lei Federal nº 4320/64, a abrir créditos adicionais suplementares, até o limite de 40% (quarenta por cento) da Receita Estimada para o orçamento de cada uma das unidades gestoras, utilizando como fontes de recursos:

- I - o excesso ou provável excesso de arrecadação, observada a tendência do exercício.
- II - a anulação de saldos de dotações orçamentárias desde que não comprometidas.
- III - superávit financeiro do exercício anterior.

Parágrafo único: Excluem-se deste limite, os créditos adicionais suplementares, decorrentes de leis municipais específicas aprovadas no exercício.



PREFEITURA MUNICIPAL DE URUPEMA ESTADO DE SANTA CATARINA

- Artigo 9º** As despesas por conta das dotações vinculadas a convênios, operações de créditos e outras receitas de realização extraordinária só serão executadas ou utilizadas de alguma forma, se estiver assegurando o seu ingresso no fluxo de caixa.
- Artigo 10º** Os recursos oriundos de convênios não previstos no orçamento da Receita, ou o seu excesso, poderão ser utilizados como fontes de recursos para abertura de créditos adicionais suplementares de projetos, atividades ou operações especiais por ato do Chefe do Poder Executivo Municipal.
- Artigo 11º** As receitas de realização extraordinária, oriundas de convênios, operações de crédito e outras, serão consideradas para efeito de apuração do excesso de arrecadação para fins de abertura de créditos adicionais suplementares e especiais, por fonte de recursos.
- Artigo 12º** Durante o exercício de 2017 o Executivo Municipal, mediante autorização legislativa, poderá realizar Operações de Crédito para financiamento de programas priorizados nesta lei.
- Artigo 13º** Comprovado o interesse público municipal e mediante convênio, acordo ou ajuste, o Executivo Municipal poderá assumir custeio de competência de outros entes da Federação.
- Artigo 14º** Fica o Executivo Municipal autorizado a firmar convênio com os governos Federal, Estadual e Municipal, diretamente ou através de seus órgãos da administração direta ou indireta.
- Artigo 15º** A presente Lei vigorará durante o exercício de 2017, a partir de 1º de janeiro, revogadas as disposições em contrário.


AMARILDO LUIZ GAIÓ
Prefeito

Estado de Santa Catarina
MUNICÍPIO DE URUPEMA
 LEI ORÇAMENTÁRIA ANUAL 2017

Página: 1/1
 Data: 25/11/2016

Demonstrativo da Receita e Despesa segundo as Categorias Econômicas (Anexo 1 da Lei nº 4.320/64) (Consolidado)

Receitas	Valor	Despesas	Valor
RECEITAS CORRENTES	13.213.010,00	DESPESAS CORRENTES	10.600.447,00
RECEITA TRIBUTÁRIA	369.035,70	PESSOAL E ENCARGOS SOCIAIS	6.074.301,00
RECEITAS DE CONTRIBUIÇÕES	73.500,00	JUROS E ENCARGOS DA DIVIDA	500,00
RECEITA PATRIMONIAL	151.643,05	OUTRAS DESPESAS CORRENTES	4.525.646,00
RECEITA AGROPECUÁRIA	30.900,00		
RECEITA DE SERVIÇOS	15.750,00		
TRANSFERÊNCIAS CORRENTES	12.541.175,00		
OUTRAS RECEITAS CORRENTES	31.006,25		
DEDUÇÕES DA RECEITA	-2.054.470,00		
DEDUÇÕES DA RECEITA CORRENTE	-2.054.470,00		
		Superavit	558.093,00
Total	11.158.540,00	Total	11.158.540,00
Superavit do orçamento corrente	558.093,00		
RECEITAS DE CAPITAL	141.460,00	DESPESAS DE CAPITAL	694.053,00
OPERAÇÕES DE CRÉDITO	2.100,00	INVESTIMENTOS	638.935,00
ALIENAÇÃO DE BENS	35.000,00	AMORTIZACAO DA DIVIDA	55.118,00
AMORTIZAÇÃO DE EMPRÉSTIMOS	29.000,00		
TRANSFERÊNCIAS DE CAPITAL	75.360,00		
Deficit	552.593,00		
Total	694.053,00	Total	694.053,00

Resumo					
RECEITAS CORRENTES	13.213.010,00	116,93 %	DESPESAS CORRENTES	10.600.447,00	93,81 %
RECEITAS DE CAPITAL	141.460,00	1,25 %	DESPESAS DE CAPITAL	694.053,00	6,14 %
DEDUÇÕES DA RECEITA	-2.054.470,00	-18,18 %	RESERVA DE CONTINGENCIA	5.500,00	0,05 %
Total	11.300.000,00	100,00 %	Total	11.300.000,00	100,00 %


 AMARILDO LUIZ GAIO
 Prefeito Municipal

Código	Especificação	Desdobramento	Fonte	Categoria Econômica
RECEITAS ORÇAMENTÁRIAS				
1.0.0.0.00.00.00.00	RECEITAS CORRENTES			13.213.010,00
1.1.0.0.00.00.00.00	RECEITA TRIBUTÁRIA		369.035,70	
1.1.1.0.00.00.00.00	IMPOSTOS		306.600,00	
1.1.1.2.00.00.00.00	Impostos sobre o Patrimônio e a Renda	201.600,00		
1.1.1.2.02.00.00.00	Imposto s/ Propriedade Predial e Territ. Urbana	52.500,00		
1.1.1.2.02.01.00.00	IPU - Educação	14.547,75		
1.1.1.2.02.02.00.00	IPU - Saúde	9.528,75		
1.1.1.2.02.03.00.00	IPU - Próprios	28.423,50		
1.1.1.2.04.00.00.00	Imposto s/ Renda e Proventos de Qualquer Natureza	107.100,00		
1.1.1.2.04.31.00.00	IRRF s/ os Rendimentos do Trabalho	105.000,00		
1.1.1.2.04.31.01.00	IRRF s/ os Rendimentos do Trabalho Educação	29.400,00		
1.1.1.2.04.31.02.00	IRRF s/ os Rendimentos do Trabalho - Saúde	18.900,00		
1.1.1.2.04.31.03.00	IRRF s/ os Rendimentos do Trabalho - ordinários	56.700,00		
1.1.1.2.04.34.00.00	IRRF s/ Outros Rendimentos	2.100,00		
1.1.1.2.04.34.01.00	IRRF s/ Outros Rendimentos - Educação	588,00		
1.1.1.2.04.34.02.00	IRRF s/ Outros Rendimentos - Saúde	378,00		
1.1.1.2.04.34.03.00	IRRF s/ Outros Rendimentos - ordinários	1.134,00		
1.1.1.2.08.00.00.00	ITBI e de Direitos Reais sobre Imóveis	42.000,00		
1.1.1.2.08.01.00.00	ITBI - Educação	11.760,00		
1.1.1.2.08.02.00.00	ITBI - Saúde	7.560,00		
1.1.1.2.08.03.00.00	ITBI - Próprios	22.680,00		
1.1.1.3.00.00.00.00	Impostos sobre a Produção e a Circulação	105.000,00		
1.1.1.3.05.00.00.00	Imposto sobre Serviços de Qualquer Natureza	105.000,00		
1.1.1.3.05.01.00.00	Imposto sobre Serviços de Qualquer Natureza	105.000,00		
1.1.1.3.05.01.01.00	ISS - Educação	29.400,00		
1.1.1.3.05.01.02.00	ISS - Saúde	18.900,00		
1.1.1.3.05.01.03.00	ISS - Próprios	56.700,00		
1.1.2.0.00.00.00.00	TAXAS		60.335,70	
1.1.2.1.00.00.00.00	Taxas pelo Exercício do Poder de Polícia	34.689,70		
1.1.2.1.17.00.00.00	Taxa de Fiscalização de Vigilância Sanitária	6.300,00		
1.1.2.1.25.00.00.00	Tx de Funcionamento Estab Comer/Indus/P.Serviços	20.014,50		
1.1.2.1.99.00.00.00	Outras Taxas pelo Exercício do Poder de Polícia	8.375,20		
1.1.2.2.00.00.00.00	Taxas pela Prestação de Serviços	25.646,00		
1.1.2.2.99.00.00.00	Outras Taxas pela Prestação de Serviços	25.646,00		
1.1.3.0.00.00.00.00	CONTRIBUIÇÃO DE MELHORIA		2.100,00	
1.1.3.0.04.00.00.00	Contrib p/ Pavimentação e Obras Complementares	2.100,00		
1.2.0.0.00.00.00.00	RECEITAS DE CONTRIBUIÇÕES		73.500,00	
1.2.2.0.00.00.00.00	CONTRIBUIÇÕES DE INTERVENÇÃO NO DOMÍNIO ECONÔMICO		73.500,00	
1.2.2.0.29.00.00.00	Contrib p/ Custeio do Serviço de Iluminação Pública	73.500,00		

Código	Especificação	Desdobramento	Fonte	Categoria Econômica
RECEITAS ORÇAMENTÁRIAS				
1.3.0.0.00.00.00.00.00	RECEITA PATRIMONIAL		151.643,05	
1.3.2.0.00.00.00.00.00	RECEITAS DE VALORES MOBILIÁRIOS		151.643,05	
1.3.2.5.00.00.00.00.00	Remuneração de Depósitos Bancários	151.643,05		
1.3.2.5.01.00.00.00.00	Remuneração de Depósitos de Recursos Vinculados	70.087,25		
1.3.2.5.01.02.00.00.00	Receita de Remun. Dep. Banc. Rec. Vinc.-FUNDEB	5.250,00		
1.3.2.5.01.03.00.00.00	Receita de Rem. Dep. Banc. Rec. - SUS	15.750,00		
1.3.2.5.01.05.00.00.00	Rec. de Remun. Dep. Banc. Rec. Vinc. - MDE	2.782,25		
1.3.2.5.01.06.00.00.00	Rec. Rem Dep. Rec. Vinc. ASPS - Próprio	10.000,00		
1.3.2.5.01.10.00.00.00	Rec de Remun Dep Banc Rec Vinc - FNAS	2.100,00		
1.3.2.5.01.11.00.00.00	Rec. Remuneração COSIP	500,00		
1.3.2.5.01.12.00.00.00	Rec. de Remun. Rec. Vinc. Salário Educação	2.100,00		
1.3.2.5.01.13.00.00.00	Rec. de Remun. Rec. Vinc. Transp. Escolar	105,00		
1.3.2.5.01.99.00.00.00	Receita de Remun.de Outros Dep. Banc. Rec. Vinc.-	31.500,00		
1.3.2.5.02.00.00.00.00	Remuneração de Depósito de Recursos não Vinculados	81.555,80		
1.3.2.5.02.99.00.00.00	Remuneração de Outros Depósitos de Rec. não Vinc.	81.555,80		
1.4.0.0.00.00.00.00.00	RECEITA AGROPECUÁRIA		30.900,00	
1.4.9.0.00.00.00.00.00	Outras Receitas Agropecuárias		30.900,00	
1.6.0.0.00.00.00.00.00	RECEITA DE SERVIÇOS		15.750,00	
1.6.0.0.13.00.00.00.00	Serviços Administrativos			
1.6.0.0.13.01.00.00.00	Serviços de Inscrição em Concursos Públicos	3.150,00		
1.6.0.0.17.00.00.00.00	Serviços Agropecuários	10.500,00		
1.6.0.0.43.00.00.00.00	Serv. de Coleta/Trans./Trat/Dest Final Resid Sólido	2.100,00		
1.7.0.0.00.00.00.00.00	TRANSFERÊNCIAS CORRENTES			
1.7.2.0.00.00.00.00.00	TRANSFERÊNCIAS INTERGOVERNAMENTAIS		12.541.175,00	
1.7.2.1.00.00.00.00.00	Transferências da União		12.376.050,00	
1.7.2.1.01.00.00.00.00	Participação na Receita da União	8.183.200,00		
1.7.2.1.01.02.00.00.00	Cota-Parte do Fundo de Participação dos Municípios	7.188.750,00		
1.7.2.1.01.02.01.00.00	Cota-Parte do FPM - Educação	6.700.000,00		
1.7.2.1.01.02.02.00.00	Cota-Parte do FPM - Saúde	1.869.970,00		
1.7.2.1.01.02.03.00.00	Cota-Parte do FPM - Próprios	1.490.750,00		
1.7.2.1.01.03.00.00.00	Cota-Parte Fundo Partic. Munic. - 1% Cota de Dezembro	3.339.280,00		
1.7.2.1.01.03.01.00.00	Cota Parte FPM adic. (Art 159-I alin.D CF/88) - Educação	241.500,00		
1.7.2.1.01.03.03.00.00	Cota Parte FPM adic. (Art 159-I alin.D CF/88) - Próprios	60.375,00		
1.7.2.1.01.04.00.00.00	Cota-Parte Fundo Partic. Munic. - 1% Cota de Julho	181.125,00		
1.7.2.1.01.04.01.00.00	Cota Parte FPM adic. (Art 159-I alin E CF/88) - Educação	200.000,00		
1.7.2.1.01.04.03.00.00	Cota Parte FPM adic. (Art 159-I alin E CF/88) - Próprios	50.000,00		
1.7.2.1.01.05.00.00.00	Cota-Parte do Imp. s/ a Prop. Territorial Rural	150.000,00		
1.7.2.1.01.05.01.00.00	Cota-Parte do ITR - Educação	47.250,00		
1.7.2.1.01.05.02.00.00	Cota-Parte do ITR - Saúde	13.230,00		
1.7.2.1.01.05.03.00.00	Cota-Parte do ITR - Próprios	8.505,00		
		25.515,00		

Código	Especificação	Desdobramento	Fonte	Categoria Econômica
RECEITAS ORÇAMENTÁRIAS				
1.7.2.1.22.00.00.00.00	Transf. da Compen Finan. pela Exploração Rec.Nat	78.750,00		
1.7.2.1.22.70.00.00.00	Cota-Parte do Fundo Especial do Petróleo - FEP	78.750,00		
1.7.2.1.33.00.00.00.00	Transf. de Recursos do Sistema Único Saúde - SUS	602.700,00		
1.7.2.1.33.01.00.00.00	Transf. Recursos - PAB/MS	82.000,00		
1.7.2.1.33.05.00.00.00	Transf. Recursos - Farmácia Básica	21.000,00		
1.7.2.1.33.07.00.00.00	PSF - Programa Saúde da Família	120.750,00		
1.7.2.1.33.08.00.00.00	PSB - Saúde Bucal	47.250,00		
1.7.2.1.33.09.00.00.00	ACS - Agentes Comunitários de Saúde	105.000,00		
1.7.2.1.33.13.00.00.00	PFVISA-Gerenciamento de Riscos VS	1.050,00		
1.7.2.1.33.14.00.00.00	PFVISA-Gerenciamento de Riscos VS-Produtos e Servi	525,00		
1.7.2.1.33.16.00.00.00	PMAQ Programa de Melhoria do Acesso e da Qualidade	152.250,00		
1.7.2.1.33.17.00.00.00	PFVS - Piso Fixo de Vigilância em Saúde	17.850,00		
1.7.2.1.33.18.00.00.00	IPVS - Incentivos Pontuais P/ Ações de Serv. de Vig. em Saúde	2.100,00		
1.7.2.1.33.19.00.00.00	MAC-AMBULATORIAL E HOSPITALAR	525,00		
1.7.2.1.33.20.00.00.00	Núcleo de Apoio a Saúde da Família	52.400,00		
1.7.2.1.34.00.00.00.00	Transf. de Recursos do Fund. Nac. As.Social - FNAS	155.175,00		
1.7.2.1.34.02.00.00.00	Transf. União FNAS - PPD	4.500,00		
1.7.2.1.34.07.00.00.00	Transf. União FNAS - PBF PISO BÁSICO FIXO	84.000,00		
1.7.2.1.34.08.00.00.00	Transf. União FNAS - SCFV PISO BÁSICO VARIÁVEL	57.750,00		
1.7.2.1.34.09.00.00.00	Transf. União FNAS - IGD	8.925,00		
1.7.2.1.35.00.00.00.00	Transf. de Recursos do Fund.Nac.Des.Educação -FDNE	127.375,00		
1.7.2.1.35.01.00.00.00	Transferências do Salário-Educação	73.500,00		
1.7.2.1.35.03.00.00.00	Transferências Diretas do FNDE referentes ao PNAE	17.850,00		
1.7.2.1.35.03.02.00.00	PNAEF - FUNDAMENTAL	4.725,00		
1.7.2.1.35.03.03.00.00	PNAEC - CRECHE	7.350,00		
1.7.2.1.35.03.04.00.00	PNAEP - PRÉ ESCOLAR	5.775,00		
1.7.2.1.35.04.00.00.00	Transferências Diretas do FNDE referentes ao PNATE	32.025,00		
1.7.2.1.35.04.01.00.00	PNATE - EDUCAÇÃO INFANTIL	3.675,00		
1.7.2.1.35.04.02.00.00	PNATE - ENSINO MÉDIO	7.350,00		
1.7.2.1.35.04.03.00.00	PNATE - ENSINO FUNDAMENTAL	21.000,00		
1.7.2.1.35.99.00.00.00	Outras Transferências Diretas do FNDE	4.000,00		
1.7.2.1.36.00.00.00.00	Transf. Financ. ICMS - Desoner - L.C. Nº 87/96	17.850,00		
1.7.2.1.36.01.00.00.00	Transf. Fin. ICMS Deson. Ic nº 87/96 - Educação	4.998,00		
1.7.2.1.36.02.00.00.00	Transf. Fin. ICMS Deson. Ic nº 87/96 - Saúde	3.213,00		
1.7.2.1.36.03.00.00.00	Transf. Fin. ICMS Deson. Ic nº 87/96 - Próprios	9.639,00		
1.7.2.1.99.00.00.00.00	Outras Transferências da União	12.600,00		
1.7.2.1.99.01.00.00.00	FEX - Fomento a Exportação	2.100,00		
1.7.2.1.99.02.00.00.00	AFM - APOIO FINANCEIRO AOS MUNICIPIOS	10.500,00		
1.7.2.2.00.00.00.00.00	Transferências dos Estados	3.605.950,00		
1.7.2.2.01.00.00.00.00	Participação na Receita dos Estados	3.512.500,00		

Código	Especificação	Desdobramento	Fonte	Categoria Econômica
RECEITAS ORÇAMENTÁRIAS				
1.7.2.2.01.01.00.00.00	Cota-Parte do ICMS	3.250.000,00		
1.7.2.2.01.01.01.00.00	Cota-Parte do ICMS - Educação	942.500,00		
1.7.2.2.01.01.02.00.00	Cota-Parte do ICMS - saúde	585.000,00		
1.7.2.2.01.01.04.00.00	Cota-Parte do ICMS - ordinários	1.722.500,00		
1.7.2.2.01.02.00.00.00	Cota-Parte do IPVA	204.750,00		
1.7.2.2.01.02.01.00.00	Cota-Parte do IPVA - educação	53.235,00		
1.7.2.2.01.02.02.00.00	Cota-Parte do IPVA - saúde	40.950,00		
1.7.2.2.01.02.03.00.00	Cota-Parte do IPVA - ordinários	110.565,00		
1.7.2.2.01.04.00.00.00	Cota-Parte do IPI sobre Exportação	52.500,00		
1.7.2.2.01.04.01.00.00	Cota-Parte do IPI sobre Exportação - educação	14.700,00		
1.7.2.2.01.04.02.00.00	Cota-Parte do IPI sobre Exportação - saúde	9.450,00		
1.7.2.2.01.04.02.00.00	Cota-Parte do IPI sobre Exportação - ordinários	28.350,00		
1.7.2.2.01.04.04.00.00	Cota-Parte do IPI sobre Exportação - ordinários	5.250,00		
1.7.2.2.01.13.00.00.00	Cota-Parte da Contrib. Interv. no Domínio Econômico	35.700,00		
1.7.2.2.33.00.00.00.00	Transf. de Recursos do Estado p/ Programas Saúde	33.600,00		
1.7.2.2.33.04.00.00.00	COFINANCIAMENTO ATENÇÃO BÁSICA -ESF	1.050,00		
1.7.2.2.33.08.00.00.00	OUTRAS TRANSFERENCIAS DO ESTADO	1.050,00		
1.7.2.2.33.10.00.00.00	MAC-Média e Alta Complexidade- Estado	57.750,00		
1.7.2.2.99.00.00.00.00	Outras Transferências dos Estados	26.250,00		
1.7.2.2.99.06.00.00.00	Outras Transferências do Estado - CASAN	31.500,00		
1.7.2.2.99.07.00.00.00	Transf. Recursos Fundo Est. de Assist. Social - PSB	586.900,00		
1.7.2.4.00.00.00.00.00	TRANSFERENCIAS MULTIGOVERNAMENTAIS	586.900,00		
1.7.2.4.01.00.00.00.00	Transf. de Recursos do FUNDEB	558.600,00		
1.7.2.4.01.01.00.00.00	Transf. de Recursos do FUNDEF 60%	28.300,00		
1.7.2.4.01.02.00.00.00	Transf. de Recursos do FUNDEF 40%		2.625,00	
1.7.5.0.00.00.00.00.00	Transf. de Pessoas		162.500,00	
1.7.6.0.00.00.00.00.00	Transf. de Conv.			
1.7.6.1.00.00.00.00.00	Transf. de Conv. da União e de suas Entidades	5.250,00		
1.7.6.1.99.00.00.00.00	Outras Transferências de Convênios da União	5.250,00		
1.7.6.2.00.00.00.00.00	Transf. Conv. Estados Distr. Fed. e suas Entid.	157.250,00		
1.7.6.2.02.00.00.00.00	Transf. Conv. Estados Destin Programas de Educação	152.250,00		
1.7.6.2.99.00.00.00.00	Outras Transferências de Convênio dos Estados	5.000,00		
1.9.0.0.00.00.00.00.00	OUTRAS RECEITAS CORRENTES		31.006,25	
1.9.1.0.00.00.00.00.00	Multas e Juros de Mora		6.485,00	
1.9.1.1.00.00.00.00.00	Multas/Juros de Mora dos Tributos	1.812,50		
1.9.1.1.00.00.00.00.00	Multas/Juros de Mora da Tx. de Fisc. e Vig. Sanit.	157,50		
1.9.1.1.35.00.00.00.00	Multas/Juros de Mora s/ o IPTU	1.155,00		
1.9.1.1.38.00.00.00.00	Multas/Juros de Mora s/ o IPTU - educação	323,40		
1.9.1.1.38.01.00.00.00	Multas/Juros de Mora s/ o IPTU - saúde	207,90		
1.9.1.1.38.02.00.00.00	Multas/Juros de Mora s/ o IPTU - ordinários	623,70		
1.9.1.1.38.03.00.00.00	Multas/Juros de Mora s/ o IPTU - ordinários	500,00		
1.9.1.1.40.00.00.00.00	Multas/Juros de Mora s/ o ISS			

Ch

Código	Especificação	Desdobramento	Fonte	Categoria Econômica
RECEITAS ORÇAMENTÁRIAS				
1.9.1.1.40.01.00.00.00	Multas/Juros de Mora s/ o ISS - educação	140,00		
1.9.1.1.40.02.00.00.00	Multas/Juros de Mora s/ o ISS - saúde	90,00		
1.9.1.1.40.03.00.00.00	Multas/Juros de Mora s/ o ISS - ordinários	270,00		
1.9.1.3.00.00.00.00.00	Multa e Juros de Mora da Dívida Ativa dos Tributos	3.097,50		
1.9.1.3.11.00.00.00.00	Multas/Juros de Mora Div. Ativ. s/ IPTU	2.100,00		
1.9.1.3.11.01.00.00.00	Multas/Juros de Mora Div. Ativ. s/ IPTU - educação	588,00		
1.9.1.3.11.02.00.00.00	Multas/Juros de Mora Div. Ativ. s/ IPTU - saúde	378,00		
1.9.1.3.11.03.00.00.00	Multas/Juros de Mora Div. Ativ. s/ IPTU - ordinários	1.134,00		
1.9.1.3.13.00.00.00.00	Multas/Juros de Mora Div. Ativ. s/ ISS	472,50		
1.9.1.3.13.01.00.00.00	Multas/Juros de Mora Div. Ativ. s/ ISS - educação	132,30		
1.9.1.3.13.02.00.00.00	Multas/Juros de Mora Div. Ativ. s/ ISS - saúde	85,05		
1.9.1.3.13.03.00.00.00	Multas/Juros de Mora Div. Ativ. s/ ISS - ordinário	255,15		
1.9.1.3.99.00.00.00.00	Multas/Juros de Mora Div. Ativ. Outros Tributos	525,00		
1.9.1.5.00.00.00.00.00	Multas/Juros da Mora Div. Ativ. Outras Rec.	1.050,00		
1.9.1.5.99.00.00.00.00	Multas/Juros da Mora Div. Ativ. Outras Rec.	1.050,00		
1.9.1.5.99.02.00.00.00	Parc - Out. M/J de Mora da Div At de Out. Receitas	1.050,00		
1.9.1.9.00.00.00.00.00	Multas de Outras Origens	525,00		
1.9.1.9.99.00.00.00.00	Outras Multas	525,00	8.981,25	
1.9.2.0.00.00.00.00.00	INDENIZAÇÕES E RESTITUIÇÕES			
1.9.2.1.00.00.00.00.00	INDENIZAÇÕES			
1.9.2.1.06.00.00.00.00	Indenizações p/Danos Causados ao Patrimônio Public	4.410,00		
1.9.2.1.99.00.00.00.00	Outras Indenizações	3.255,00		
1.9.2.2.00.00.00.00.00	RESTITUIÇÕES	1.155,00		
1.9.2.2.99.00.00.00.00	Outras Restituições	4.571,25		
1.9.3.0.00.00.00.00.00	RECEITA DA DÍVIDA ATIVA	4.571,25	14.490,00	
1.9.3.1.00.00.00.00.00	Receita da Dívida Ativa Tributária	14.490,00		
1.9.3.1.11.00.00.00.00	Rec. Div. Ativ. do IPTU	9.450,00		
1.9.3.1.11.01.00.00.00	Rec. Div. Ativ. do IPTU - educação	2.646,00		
1.9.3.1.11.02.00.00.00	Rec. Div. Ativ. do IPTU - saúde	1.701,00		
1.9.3.1.11.03.00.00.00	Rec. Div. Ativ. do IPTU - ordinários	5.103,00		
1.9.3.1.13.00.00.00.00	Rec. Div. Ativ. do ISS	840,00		
1.9.3.1.13.01.00.00.00	Rec. Div. Ativ. do ISS - educação	235,20		
1.9.3.1.13.02.00.00.00	Rec. Div. Ativ. do ISS - saúde	151,20		
1.9.3.1.13.03.00.00.00	Rec. Div. Ativ. do ISS - ordinários	453,60		
1.9.3.1.99.00.00.00.00	Receita da Dívida Ativa de Outros Tributos	4.200,00		
1.9.3.1.99.01.00.00.00	Receita da Dívida Ativa de Outros Tributos - Princ	4.200,00		
1.9.3.1.99.01.01.00.00	Rec da Div. Ativa Outros Tributos - Educação	1.176,00		
1.9.3.1.99.01.02.00.00	Rec da Div. Ativa Outros Tributos - Saúde	756,00		
1.9.3.1.99.01.03.00.00	Rec da Div. Ativa Outros Tributos - Próprios	2.268,00		
1.9.9.0.00.00.00.00.00	RECEITAS DIVERSAS		1.050,00	

LEI ORÇAMENTÁRIA ANUAL 2017

Receita por Categorias Econômicas (Anexo 2 da Lei nº 4.320/64) (Consolidado)


Código	Especificação	Desdobramento	Fonte	Categoria Econômica
RECEITAS ORÇAMENTÁRIAS				
1.9.9.0.99.00.00.00.00	Outras Receitas	1.050,00		
2.0.0.0.00.00.00.00.00	RECEITAS DE CAPITAL			141.460,00
2.1.0.0.00.00.00.00.00	OPERAÇÕES DE CRÉDITO	2.100,00	2.100,00	
2.1.1.0.00.00.00.00.00	OPERAÇÕES DE CRÉDITO INTERNAS			
2.1.1.9.00.00.00.00.00	Outras Operações de Crédito Internas	2.100,00	2.100,00	
2.2.0.0.00.00.00.00.00	ALIENAÇÃO DE BENS			35.000,00
2.2.1.0.00.00.00.00.00	ALIENAÇÃO DE BENS MÓVEIS			35.000,00
2.2.1.5.00.00.00.00.00	Alienação de Veículos	5.000,00		
2.2.1.7.00.00.00.00.00	Alienação de Equipamentos	30.000,00		
2.3.0.0.00.00.00.00.00	AMORTIZAÇÃO DE EMPRÉSTIMOS			29.000,00
2.3.0.9.99.00.00.00.00	Amortização de Empréstimos Diversos	29.000,00		
2.3.0.9.99.01.00.00.00	Amortização Empréstimo Mutuários PMU/COHAB	29.000,00		
2.4.0.0.00.00.00.00.00	TRANSFERÊNCIAS DE CAPITAL			75.360,00
2.4.2.0.00.00.00.00.00	TRANSFERÊNCIAS INTERGOVERNAMENTAIS			22.425,00
2.4.2.1.00.00.00.00.00	Transferências da União	19.425,00		
2.4.2.1.01.00.00.00.00	Transf. de Recursos do Sist. Único de Saúde -SUS	10.500,00		
2.4.2.1.99.00.00.00.00	Outras Transferências da União	8.925,00		
2.4.2.2.00.00.00.00.00	Transferências dos Estados	3.000,00		
2.4.2.2.99.00.00.00.00	Outras Transferências dos Estados	3.000,00		
2.4.7.0.00.00.00.00.00	TRANSFERÊNCIAS DE CONVÊNIOS			52.935,00
2.4.7.1.00.00.00.00.00	Transf. Convênios da União e de suas Entidades	29.435,00		
2.4.7.1.03.00.00.00.00	Transf. Convênios da União Destin. Programa Saneam	3.500,00		
2.4.7.1.03.01.00.00.00	Transf. Convênios da União Destin. Programa Saneam	3.500,00		
2.4.7.1.99.00.00.00.00	Outras Transferências de Convênios da União	25.935,00		
2.4.7.2.00.00.00.00.00	Transf. Conv. dos Estados, Distr.Fed e suas Entid.	23.500,00		
2.4.7.2.01.00.00.00.00	Transf. de Convênio p/ SUS	10.500,00		
2.4.7.2.02.00.00.00.00	Transf. de Convênio Destinado Programa de Educação	1.000,00		
2.4.7.2.06.00.00.00.00	Outras Transferências de Convênios do Estado - Fun	1.500,00		
2.4.7.2.99.00.00.00.00	Outras Transferências de Convênio dos Estados	10.500,00		
9.0.0.0.00.00.00.00.00	DEDUÇÕES DA RECEITA			-2.054.470,00
9.1.0.0.00.00.00.00.00	DEDUÇÕES DA RECEITA			-2.054.470,00
9.1.7.0.00.00.00.00.00	DEDUÇÕES DA RECEITA CORRENTE			-2.054.470,00
9.1.7.2.0.00.00.00.00	Dedução das Receitas de Transferências			
9.1.7.2.1.00.00.00.00	Dedução das Receitas de Transferências da União	-1.353.020,00		
9.1.7.2.1.01.00.00.00	Dedução das Receitas de Transferências da União	-1.349.450,00		
9.1.7.2.1.01.02.00.00	Dedução Cota-Parte do FPM Formação FUNDEB	-1.340.000,00		
9.1.7.2.1.01.05.00.00	Dedução de Receita p/ Formação do FUNDEB - ITR	-9.450,00		
9.1.7.2.1.36.00.00.00	Ded Rec p/ Form do FUNDEB - ICMS Deson - LC 87/96	-3.570,00		
9.1.7.2.1.36.01.00.00	Transf. Financ. ICMS - Desoner - L.C. Nº 87/96	-3.570,00		
9.1.7.2.2.00.00.00.00	Dedução das Receitas de Transferência dos Estados	-701.450,00		

Receita por Categorias Econômicas (Anexo 2 da Lei nº 4.320/64) (Consolidado)


Código	Especificação	Desdobramento	Fonte	Categoria Econômica
RECEITAS ORÇAMENTÁRIAS				
9.1.7.2.2.01.00.00.00.00	Dedução das Receitas de Transferência dos Estados	-701.450,00		
9.1.7.2.2.01.01.00.00.00	Dedução do ICMS para Formação do FUNDEB	-650.000,00		
9.1.7.2.2.01.02.00.00.00	Dedução de Receita para Formação do FUNDEB - IPVA	-40.950,00		
9.1.7.2.2.01.04.00.00.00	Ded Cota Parte IPI-Exp p/ Formação FUNDEB	-10.500,00		
Total das receitas:				11.300.000,00
Total geral:				11.300.000,00


AMARILDO LUIZ SAIO
Prefeito Municipal

Código	Especificação	Elemento	Grupo de Despesa	Categoria Econômica
DESPESAS ORÇAMENTÁRIAS				
3.0.00.00.00.00.00	DESPESAS CORRENTES			10.600.447,00
3.1.00.00.00.00.00	PESSOAL E ENCARGOS SOCIAIS		6.074.301,00	
3.1.71.00.00.00.00	Transf. a Consórcios Públicos		58.300,00	
3.1.90.00.00.00.00	Aplicacoes Diretas		6.016.001,00	
3.2.00.00.00.00.00	JUROS E ENCARGOS DA DIVIDA		500,00	
3.2.90.00.00.00.00	Aplicacoes Diretas		500,00	
3.3.00.00.00.00.00	OUTRAS DESPESAS CORRENTES		4.525.646,00	
3.3.50.00.00.00.00	Transferencias a Instituicoes Privadas sem Fins Lu		225.000,00	
3.3.71.00.00.00.00	Transferências a Consórcios Públicos		20.000,00	
3.3.90.00.00.00.00	Aplicacoes Diretas		4.155.816,00	
3.3.93.00.00.00.00	Aplicação Direta Decorrente de Op entre Órgãos		124.830,00	
4.0.00.00.00.00.00	DESPESAS DE CAPITAL			694.053,00
4.4.00.00.00.00.00	INVESTIMENTOS		638.935,00	
4.4.71.00.00.00.00	Transferências a Consórcios Públicos		1.500,00	
4.4.90.00.00.00.00	Aplicacoes Diretas		637.435,00	
4.6.00.00.00.00.00	AMORTIZACAO DA DIVIDA		55.118,00	
4.6.90.00.00.00.00	Aplicacoes Diretas		55.118,00	
9.0.00.00.00.00.00	RESERVA DE CONTINGENCIA			5.500,00
9.9.00.00.00.00.00	RESERVA DE CONTINGENCIA		5.500,00	
9.9.99.00.00.00.00	RESERVA DE CONTINGENCIA		5.500,00	
Total das despesas:				11.300.000,00
Total geral:				11.300.000,00


AMARILDO LUIZ GAIÓ
Prefeito Municipal

Funções	Subfunções
1 Legislativa	31 Ação Legislativa
4 Administração	121 Planejamento e Orçamento
	122 Administração Geral
	123 Administração Financeira
	126 Tecnologia da Informatização
8 Assistência Social	241 Assistência ao Idoso
	242 Assistência ao Portador de Deficiência
	243 Assistência à Criança e ao Adolescente
	244 Assistência Comunitária
10 Saúde	301 Atenção Básica
	304 Vigilância Sanitária
12 Educação	306 Alimentação e Nutrição
	361 Ensino Fundamental
	364 Ensino Superior
	365 Educação Infantil
	366 Educação de Jovens e Adultos
	367 Educação Especial
13 Cultura	392 Difusão Cultural
15 Urbanismo	451 Infra-Estrutura Urbana
16 Habitação	481 Habitação Rural
	482 Habitação Urbana
17 Saneamento	512 Saneamento Básico Urbano
18 Gestão Ambiental	542 Controle Ambiental
20 Agricultura	606 Extensão Rural
	608 Promoção da Produção Agropecuária
22 Indústria	661 Promoção Industrial
23 Comércio e Serviços	695 Turismo
25 Energia	752 Energia Elétrica
26 Transporte	782 Transporte Rodoviário
27 Desporto e Lazer	695 Turismo
	812 Desporto Comunitário
28 Encargos Especiais	846 Outros Encargos Especiais
99 Reserva de Contingência	999 Reserva de Contingência



AMARILDO LUIZ GAIO
Prefeito Municipal

Estado de Santa Catarina
MUNICÍPIO DE URUPEMA

LEI ORÇAMENTÁRIA ANUAL 2017

Programa de Trabalho de Governo (Anexo 6 da Lei nº 4.320/64) (Consolidado)

Código	Especificação	Projetos	Atividades	Operações Especiais	Total
Órgão: 01.00	CAMARA MUNICIPAL DE VEREADORES	0,00	672.000,00	0,00	672.000,00
Unidade: 01.01	CAMARA MUNICIPAL DE VEREADORES	0,00	672.000,00	0,00	672.000,00
01	Legislativa		672.000,00		672.000,00
01.031	Ação Legislativa		672.000,00		672.000,00
01.031.0001	Processo Legislativo		672.000,00		672.000,00
01.031.0001.2.001	MANUTENÇÃO DA CAMARA DE VEREADORES		672.000,00		672.000,00
Órgão: 02.00	GABINETE DO PREFEITO	0,00	366.196,00	0,00	366.196,00
Unidade: 02.01	GABINETE DO PREFEITO	0,00	366.196,00	0,00	366.196,00
04	Administração		366.196,00		366.196,00
04.122	Administração Geral		366.196,00		366.196,00
04.122.0003	Administração Geral		366.196,00		366.196,00
04.122.0003.2.002	MANUTENÇÃO DO GABINETE DO PREFEITO		366.196,00		366.196,00
Órgão: 04.00	SECR DE ADMINISTRAÇÃO E FINANÇAS	17.750,00	1.205.844,10	55.618,00	1.284.712,10
Unidade: 04.01	SECR DE ADMINISTRAÇÃO E FINANÇAS	17.750,00	1.177.344,10	55.618,00	1.256.212,10
04	Administração	17.750,00	1.165.344,10		1.183.094,10
04.122	Administração Geral	17.750,00			17.750,00
04.122.0003	Administração Geral	17.750,00			17.750,00
04.122.0003.1.002	CONSTRUÇÃO E REFORMA DO PAÇO MUNICIPAL				17.750,00
04.123	Administração Financeira	17.750,00	1.105.344,10		1.105.344,10
04.123.0003	Administração Geral		1.105.344,10		1.105.344,10
04.123.0003.2.003	MANUT DA SECR. DE ADMINISTRAÇÃO E FINANÇAS		1.105.344,10		1.105.344,10
04.126	Tecnologia da Informatização		60.000,00		60.000,00
04.126.0016	Cidade Digital		60.000,00		60.000,00
04.126.0016.2.057	MANUTENÇÃO CIDADE DIGITAL		60.000,00		60.000,00
22	Indústria		12.000,00		12.000,00
22.661	Promoção Industrial		12.000,00		12.000,00
22.661.0015	Incentivo a Industrias		12.000,00		12.000,00
22.661.0015.2.048	MANUTENÇÃO ÁREA INDUSTRIAL		12.000,00		12.000,00
28	Encargos Especiais				12.000,00
28.846	Outros Encargos Especiais			55.618,00	55.618,00
28.846.0000	Operações Especiais			55.618,00	55.618,00
28.846.0000.0.001	SERVIÇO DA DÍVIDA			55.618,00	55.618,00

Estado de Santa Catarina
MUNICÍPIO DE URUPEMA

LEI ORÇAMENTÁRIA ANUAL 2017

Programa de Trabalho de Governo (Anexo 6 da Lei nº 4.320/64) (Consolidado)

Código	Especificação	Projetos	Atividades	Operações Especiais	Total
Órgão: 04.00	SECR DE ADMINISTRAÇÃO E FINANÇAS				1.284.712,10
Unidade: 04.01	SECR DE ADMINISTRAÇÃO E FINANÇAS	17.750,00	1.205.844,10	55.618,00	1.284.712,10
		17.750,00	1.177.344,10	55.618,00	1.256.212,10
99	Reserva de Contingência				5.500,00
99.999	Reserva de Contingência				5.500,00
99.999.0099	RESERVA DE CONTINGENCIA				5.500,00
99.999.0099.9.999	RESERVA DE CONTINGÊNCIA				5.500,00
Unidade: 04.02	FUNDO MUNICIPAL DE SANEAMENTO BÁSICO - FMSB	0,00	28.500,00	0,00	28.500,00
17	Saneamento		28.500,00		28.500,00
17.512	Saneamento Básico Urbano		28.500,00		28.500,00
17.512.0005	Meio Ambiente		28.500,00		28.500,00
17.512.0005.2.010	MANUTENÇÃO E AMPLIAÇÃO DE REDE DE ESGOTO E ETE		16.500,00		16.500,00
17.512.0005.2.053	MANUTENÇÃO E AMPLIAÇÃO DE REDE DE AGUA		12.000,00		12.000,00
Órgão: 05.00	SECRETARIA MUNIC. DE AGRICULTURA E MEIO AMBIENTE	19.275,00	651.125,00	0,00	670.400,00
Unidade: 05.01	SECRETARIA MUNIC. DE AGRICULTURA E MEIO AMBIENTE	19.275,00	581.000,00	0,00	600.275,00
18	Gestão Ambiental		12.500,00		12.500,00
18.542	Controle Ambiental		12.500,00		12.500,00
18.542.0005	Meio Ambiente		12.500,00		12.500,00
18.542.0005.2.012	MANUTENÇÃO DO VIVEIRO MUNICIPAL		12.500,00		12.500,00
20	Agricultura	19.275,00	568.500,00		587.775,00
20.606	Extensão Rural	19.275,00	568.500,00		587.775,00
20.606.0004	Promoção e Extensão Rural	19.275,00	568.500,00		587.775,00
20.606.0004.1.003	AQUISIÇÃO DE EQUIP. VEÍCULOS E MÁQUINAS	18.275,00			18.275,00
20.606.0004.1.004	CONSTRUÇÃO DE CÂMARA FRIA E ARMAZÉM COMUNITÁRIO	1.000,00			1.000,00
20.606.0004.2.005	MANUTENÇÃO DA SECRETARIA DE AGRICULTURA E MEIO AMBIENTE		568.500,00		568.500,00
Unidade: 05.02	FUNDO MUNICIPAL DE AGRICULTURA	0,00	70.125,00	0,00	70.125,00
20	Agricultura		70.125,00		70.125,00
20.608	Promoção da Produção Agropecuária		70.125,00		70.125,00
20.608.0004	Promoção e Extensão Rural		70.125,00		70.125,00
20.608.0004.2.007	PROMOÇÃO DA PRODUÇÃO ANIMAL		2.000,00		2.000,00
20.608.0004.2.008	ASSISTÊNCIA AO HOMEM DO CAMPO		34.125,00		34.125,00
20.608.0004.2.009	SEMENTES E MUDAS		34.000,00		34.000,00

Estado de Santa Catarina
MUNICÍPIO DE URUPEMA

LEI ORÇAMENTÁRIA ANUAL 2017

Programa de Trabalho de Governo (Anexo 6 da Lei nº 4.320/64) (Consolidado)

Código	Especificação	Projetos	Atividades	Operações Especiais	Total
Órgão: 06.00	SECRETARIA MUNICIPAL DE EDUCAÇÃO E CULTURA	126.725,00	2.093.536,90	0,00	2.220.261,90
Unidade: 06.01	SECRETARIA MUNICIPAL DE EDUCAÇÃO E CULTURA	75.725,00	1.957.236,90	0,00	2.032.961,90
12	Educação	75.725,00	1.957.236,90		2.032.961,90
12.306	Alimentação e Nutrição		71.400,00		71.400,00
12.306.0008	Educação com Qualidade		71.400,00		71.400,00
12.306.0008.2.035	FORNECIMENTO DA MERENDA ESCOLAR - ENSINO PRE-ESCOLAR		40.425,00		40.425,00
12.306.0008.2.036	FORNECIMENTO MERENDA ESCOLAR ENSINO FUNDAMENTAL		30.975,00		30.975,00
12.361	Ensino Fundamental	75.725,00	1.558.736,90		1.634.461,90
12.361.0008	Educação com Qualidade	75.725,00	1.558.736,90		1.634.461,90
12.361.0008.1.014	AQUISIÇÃO DE VEÍCULOS PARA O TRANSPORTE ESCOLAR	57.725,00			57.725,00
12.361.0008.1.015	CONSTRUÇÃO AMPLIAÇÃO E REFORMA DE ESCOLAS MUNICIPAIS	18.000,00			18.000,00
12.361.0008.2.020	MANUTENÇÃO DA SECRETARIA DE EDUCAÇÃO E CULTURA		400.190,00		400.190,00
12.361.0008.2.021	MANUTENÇÃO DO ENSINO FUNDAMENTAL		39.852,50		39.852,50
12.361.0008.2.024	MANUTENÇÃO DO TRANSPORTE ESCOLAR - ENSINO FUNDAMENTAL		618.744,40		618.744,40
12.361.0008.2.029	MANUTENÇÃO DO FUNDEB- Ensino Básico		401.850,00		401.850,00
12.361.0008.2.030	MANUTENÇÃO DO FUNDEB - Outras Despesas.		22.500,00		22.500,00
12.361.0008.2.031	MANUTENÇÃO DO SALÁRIO EDUCAÇÃO		75.600,00		75.600,00
12.364	Ensino Superior		105.000,00		105.000,00
12.364.0008	Educação com Qualidade		105.000,00		105.000,00
12.364.0008.2.025	ASSISTÊNCIA EDUCACIONAL NÍVEL SUPERIOR		105.000,00		105.000,00
12.365	Educação Infantil		184.100,00		184.100,00
12.365.0008	Educação com Qualidade		184.100,00		184.100,00
12.365.0008.2.022	MANUTENÇÃO E AMPLIAÇÃO DA EDUCAÇÃO INFANTIL		184.100,00		184.100,00
12.366	Educação de Jovens e Adultos		17.000,00		17.000,00
12.366.0008	Educação com Qualidade		17.000,00		17.000,00
12.366.0008.2.023	ALFABETIZAÇÃO DE JOVENS E ADULTOS		17.000,00		17.000,00
12.367	Educação Especial		21.000,00		21.000,00
12.367.0008	Educação com Qualidade		21.000,00		21.000,00
12.367.0008.2.028	ATENDIMENTO EDUCACIONAL A DEFICIENTES		21.000,00		21.000,00
Unidade: 06.02	FUNDO MUNICIPAL DA CULTURA	51.000,00	136.300,00	0,00	187.300,00
13	Cultura	51.000,00	136.300,00		187.300,00
13.392	Difusão Cultural	51.000,00	136.300,00		187.300,00
13.392.0014	Acervo Cultural	51.000,00	136.300,00		187.300,00
13.392.0014.1.021	IMPLANTAÇÃO E MANUTENÇÃO DA CASA DA CULTURA	51.000,00			51.000,00
13.392.0014.2.037	MANUTENÇÃO DAS ATIVIDADES CULTURAIS		128.800,00		128.800,00
13.392.0014.2.052	MANUTENÇÃO DA BIBLIOTECA PÚBLICA MUNICIPAL		7.500,00		7.500,00

Estado de Santa Catarina
MUNICÍPIO DE URUPEMA

LEI ORÇAMENTÁRIA ANUAL 2017

Programa de Trabalho de Governo (Anexo 6 da Lei nº 4.320/64) (Consolidado)

Código	Especificação	Projetos	Atividades	Operações Especiais	Total
Órgão: 07.00 SEC MUNIC DE TRANSP OBRAS E SERV PÚBLICOS		148.875,00	1.221.107,35	0,00	1.369.982,35
Unidade: 07.01 SEC MUNIC DE TRANSP OBRAS E SERV PÚBLICOS		148.875,00	1.221.107,35	0,00	1.369.982,35
04	Administração	23.000,00			23.000,00
04.122	Administração Geral	23.000,00			23.000,00
04.122.0007	Obras e Serviços Públicos	23.000,00			23.000,00
04.122.0007.1.012	AMPLIAÇÃO E MANUTENÇÃO DA GARAGEM MUNICIPAL	23.000,00			23.000,00
15	Urbanismo	45.050,00	1.117.107,35		1.162.157,35
15.451	Infra-Estrutura Urbana	45.050,00	1.117.107,35		1.162.157,35
15.451.0007	Obras e Serviços Públicos	45.050,00	1.117.107,35		1.162.157,35
15.451.0007.1.009	PAVIMENTAÇÃO DE RUAS E PASSEIOS	31.950,00			31.950,00
15.451.0007.1.011	AMPLIAÇÃO E REFORMA DO CEMITÉRIO PÚBLICO	13.100,00			13.100,00
15.451.0007.2.019	MANUT DA SECR DE TRANSPORTES OBRAS E SERVIÇOS PÚBLICOS	13.100,00			13.100,00
25	Energia		1.117.107,35		1.117.107,35
25.752	Energia Elétrica		104.000,00		104.000,00
25.752.0007	Obras e Serviços Públicos		104.000,00		104.000,00
25.752.0007.2.018	MANUTENÇÃO DA ILUMINAÇÃO PÚBLICA		104.000,00		104.000,00
26	Transporte		104.000,00		104.000,00
26.782	Transporte Rodoviário		104.000,00		104.000,00
26.782.0007	Obras e Serviços Públicos		104.000,00		104.000,00
26.782.0007.1.008	AQUISIÇÃO DE VEÍCULOS, MÁQUINAS E EQUIP. SEC OBRAS		104.000,00		104.000,00
26.782.0007.1.013	CONSTRUÇÃO E MANUT. DE PONTES BUEIROS E ESTRADAS		104.000,00		104.000,00
Órgão: 08.00 SECRETARIA MUNIC DE TURISMO URBANISMO E ESPORTES		97.450,00	606.460,00	0,00	703.910,00
Unidade: 08.01 SECRETARIA MUNIC DE TURISMO URBANISMO E ESPORTES		38.400,00	416.050,00	0,00	454.450,00
15	Urbanismo	27.100,00			27.100,00
15.451	Infra-Estrutura Urbana	27.100,00			27.100,00
15.451.0007	Obras e Serviços Públicos	27.100,00			27.100,00
15.451.0007.1.010	CONSTRUÇÃO E CONSERVAÇÃO DE PRAÇAS E JARDINS	27.100,00			27.100,00
18	Gestão Ambiental	11.300,00	76.050,00		87.350,00
18.542	Controle Ambiental	11.300,00	76.050,00		87.350,00
18.542.0005	Meio Ambiente	11.300,00	76.050,00		87.350,00
18.542.0005.1.005	CONSTRUÇÃO E MANUTENÇÃO DO CENTRO DE RECICLAGEM DE LIXO	11.300,00			11.300,00
18.542.0005.2.011	COLETA SELETIVA DE LIXO		76.050,00		76.050,00
23	Comércio e Serviços		340.000,00		340.000,00
23.695	Turismo		340.000,00		340.000,00
23.695.0011	Promoção ao Turismo		340.000,00		340.000,00
23.695.0011.2.033	MANUTENÇÃO DA SECR. DE TURISMO URBANISMO E ESPORTES		340.000,00		340.000,00

Estado de Santa Catarina
MUNICÍPIO DE URUPEMA

LEI ORÇAMENTÁRIA ANUAL 2017

Programa de Trabalho de Governo (Anexo 6 da Lei nº 4.320/64) (Consolidado)

Código	Especificação	Projetos	Atividades	Operações Especiais	Total
Órgão: 08.00	SECRETARIA MUNIC DE TURISMO URBANISMO E ESPORTES	97.450,00		0,00	703.910,00
Unidade: 08.02	FUNDO MUNICIPAL DE TURISMO E ESPORTES	59.050,00		0,00	249.460,00
23	Comércio e Serviços		153.410,00		153.410,00
23.695	Turismo		153.410,00		153.410,00
23.695.0011	Promoção ao Turismo		153.410,00		153.410,00
23.695.0011.2.034	PARTICIPAÇÃO E REALIZAÇÃO DE EVENTOS		70.000,00		70.000,00
23.695.0011.2.049	CONSTRUÇÃO E MANUTENÇÃO DO PARQUE MUNICIPAL P/ EVENTOS		46.000,00		46.000,00
23.695.0011.2.050	EMPREENDEIMENTOS TURISTICOS		37.410,00		37.410,00
27	Desporto e Lazer	59.050,00	37.000,00		96.050,00
27.695	Turismo	45.450,00			45.450,00
27.695.0011	Promoção ao Turismo	45.450,00			45.450,00
27.695.0011.1.018	CONSTRUÇÃO E MANUTENÇÃO DO CENTRO DE INFORMAÇÕES TURISTICAS	45.450,00			45.450,00
27.812	Desporto Comunitário	13.600,00	37.000,00		50.600,00
27.812.0009	Desporto Amador	13.600,00	37.000,00		50.600,00
27.812.0009.1.016	REFORMA E MANUTENÇÃO DOS ESPAÇOS ESPORTIVOS	13.600,00			13.600,00
27.812.0009.2.032	MANUTENÇÃO DAS ATIVIDADES ESPORTIVAS		37.000,00		37.000,00
Órgão: 09.00	SECRETARIA MUNIC DE PROM SOCIAL E HABITAÇÃO	154.350,00		0,00	916.905,00
Unidade: 09.01	SECRETARIA MUNIC DE PROM SOCIAL E HABITAÇÃO	0,00		0,00	241.000,00
08	Assistência Social		241.000,00		241.000,00
08.244	Assistência Comunitária		241.000,00		241.000,00
08.244.0013	Assistência Social Geral		241.000,00		241.000,00
08.244.0013.2.038	MANUT DA SECR MUNIC DE PROM SOCIAL E HABITAÇÃO		241.000,00		241.000,00
Unidade: 09.02	FUNDO MUNICIPAL DE HABITAÇÃO	154.350,00		0,00	335.825,00
16	Habitação	154.350,00	181.475,00		335.825,00
16.481	Habitação Rural		69.700,00		69.700,00
16.481.0013	Assistência Social Geral		69.700,00		69.700,00
16.481.0013.2.040	CASAS POPULARES - HABITAÇÕES RURAIS		69.700,00		69.700,00
16.482	Habitação Urbana	154.350,00	111.775,00		266.125,00
16.482.0013	Assistência Social Geral	154.350,00	111.775,00		266.125,00
16.482.0013.1.017	AMPLIAÇÃO E REFORMA DE MORADIAS	154.350,00			154.350,00
16.482.0013.2.039	CASAS POPULARES - HABITAÇÕES URBANAS		111.775,00		111.775,00

Estado de Santa Catarina
MUNICÍPIO DE URUPEMA

LEI ORÇAMENTÁRIA ANUAL 2017

Programa de Trabalho de Governo (Anexo 6 da Lei nº 4.320/64) (Consolidado)

Código	Especificação	Projetos	Atividades	Operações Especiais	Total
Órgão: 09.00 SECRETARIA MUNIC DE PROM SOCIAL E HABITAÇÃO		154.350,00	762.555,00	0,00	916.905,00
Unidade: 09.03 FUNDO MUNICIPAL DE ASSISTÊNCIA SOCIAL		0,00	335.630,00	0,00	335.630,00
08	Assistência Social		335.630,00		335.630,00
08.241	Assistência ao Idoso		19.350,00		19.350,00
08.241.0013	Assistência Social Geral		19.350,00		19.350,00
08.241.0013.2.041	ASSISTÊNCIA AO IDOSO		19.350,00		19.350,00
08.242	Assistência ao Portador de Deficiência		6.000,00		6.000,00
08.242.0013	Assistência Social Geral		6.000,00		6.000,00
08.242.0013.2.044	ATENDIMENTO A PESSOA PORTADORA DE DEFICIÊNCIA		6.000,00		6.000,00
08.243	Assistência à Criança e ao Adolescente		89.480,00		89.480,00
08.243.0013	Assistência Social Geral		89.480,00		89.480,00
08.243.0013.2.058	MANUTENÇÃO E EXECUÇÃO DOS PROGRAMAS IGD E PBF		32.825,00		32.825,00
08.243.0013.2.060	FORTALECIMENTO DE VINCULOS 7 A 14 ANOS		56.655,00		56.655,00
08.244	Assistência Comunitária		220.800,00		220.800,00
08.244.0013	Assistência Social Geral		220.800,00		220.800,00
08.244.0013.2.042	BENEFÍCIOS EVENTUAIS		52.500,00		52.500,00
08.244.0013.2.056	MANUTENÇÃO PROGRAMA CRAS E PAIF		168.300,00		168.300,00
Unidade: 09.04 FUNDO MUNICIPAL DA INFÂNCIA E ADOLESCÊNCIA		0,00	4.450,00	0,00	4.450,00
08	Assistência Social		4.450,00		4.450,00
08.243	Assistência à Criança e ao Adolescente		4.450,00		4.450,00
08.243.0013	Assistência Social Geral		4.450,00		4.450,00
08.243.0013.2.046	ASSISTÊNCIA A CRIANÇA E AO ADOLESCENTE		3.200,00		3.200,00
08.243.0013.2.047	MANUTENÇÃO DA CASA LAR		1.250,00		1.250,00
Órgão: 10.00 FUNDO MUNICIPAL DE SAÚDE		48.600,00	2.849.082,65	0,00	2.897.682,65
Unidade: 10.01 FUNDO MUNICIPAL DE SAÚDE		48.600,00	2.849.082,65	0,00	2.897.682,65
10	Saúde		2.849.082,65		2.897.682,65
10.301	Atenção Básica		2.792.425,15		2.841.025,15
10.301.0006	Saúde Básica		2.792.425,15		2.841.025,15
10.301.0006.1.006	CONSTRUÇÃO E REFORMA DE UNIDADES DE SAÚDE		17.850,00		17.850,00
10.301.0006.1.007	AQUISIÇÃO DE VEÍCULOS E EQUIPAMENTOS P/ SAÚDE		30.750,00		30.750,00
10.301.0006.2.013	MANUTENÇÃO DO FUNDO MUNICIPAL DE SAÚDE		1.619.650,15		1.619.650,15
10.301.0006.2.014	MANUTENÇÃO DO PROGRAMA SAÚDE DA FAMÍLIA		407.100,00		407.100,00
10.301.0006.2.015	AQUIS. DE MEDICAMENTOS, MAT. HOSP. E ODONT. E EXAMES		316.575,00		316.575,00
10.301.0006.2.055	MANUTENÇÃO DO NASF		59.600,00		59.600,00
10.301.0006.2.061	MANUTENÇÃO AGENTES COMUNITARIOS DE SAÚDE -ACS		160.000,00		160.000,00


Estado de Santa Catarina
MUNICÍPIO DE URUPEMA

LEI ORÇAMENTÁRIA ANUAL 2017

Programa de Trabalho de Governo (Anexo 6 da Lei nº 4.320/64) (Consolidado)

Código	Especificação	Projetos	Atividades	Operações Especiais	Total
Órgão: 10.00	FUNDO MUNICIPAL DE SAÚDE	48.600,00	2.849.082,65	0,00	2.897.682,65
Unidade: 10.01	FUNDO MUNICIPAL DE SAÚDE	48.600,00	2.849.082,65	0,00	2.897.682,65
10	Saúde	48.600,00	2.849.082,65		2.897.682,65
10.301	Atenção Básica	48.600,00	2.792.425,15		2.841.025,15
10.301.0006	Saúde Básica	48.600,00	2.792.425,15		2.841.025,15
10.301.0006.2.062	MANUTENÇÃO PROGRAMA SAÚDE BUCAL - SB		77.250,00		77.250,00
10.301.0006.2.063	MANUT. PROGRAMA DE MELHORIA DO ACESSO E QUALIDADE-PMAQ		152.250,00		152.250,00
10.304	Vigilância Sanitária		56.657,50		56.657,50
10.304.0006	Saúde Básica		56.657,50		56.657,50
10.304.0006.2.016	VIGILÂNCIA EM SAÚDE		56.657,50		56.657,50
Órgão: 11.00	SECR. DE PLANEJAMENTO E DESENV. ECONÔMICO	0,00	197.950,00	0,00	197.950,00
Unidade: 11.01	SECR. DE PLANEJAMENTO E DESENV. ECONÔMICO	0,00	197.950,00	0,00	197.950,00
04	Administração		197.950,00		197.950,00
04.121	Planejamento e Orçamento		197.950,00		197.950,00
04.121.0017	PLANEJAMENTO E DESENVOLVIMENTO		197.950,00		197.950,00
04.121.0017.2.059	MANUT DA SECR DE PLANEJ. E DESENVOLVIMENTO ECONOMICO		197.950,00		197.950,00

Total geral: 11.300.000,00


AMARILDO LUIZ GAIO
Prefeito Municipal

Estado de Santa Catarina
MUNICÍPIO DE URUPEMA
LEI ORÇAMENTÁRIA ANUAL 2017

Programa de Trabalho de Governo - Demonstrativo de Funções, Subfunções e Programas, por Projetos, Atividades e Operações Especiais (Anexo 7 da Lei nº 4.320/64)
(Consolidado)

Código	Especificação	Projetos	Atividades	Operações Especiais	Total
01	Legislativa		672.000,00		672.000,00
01.031	Ação Legislativa		672.000,00		672.000,00
01.031.0001	Processo Legislativo		672.000,00		672.000,00
04	Administração	40.750,00	1.729.490,10		1.770.240,10
04.121	Planejamento e Orçamento		197.950,00		197.950,00
04.121.0017	PLANEJAMENTO E DESENVOLVIMENTO		197.950,00		197.950,00
04.122	Administração Geral	40.750,00	366.196,00		406.946,00
04.122.0003	Administração Geral	17.750,00	366.196,00		383.946,00
04.122.0007	Obras e Serviços Públicos	23.000,00			23.000,00
04.123	Administração Financeira		1.105.344,10		1.105.344,10
04.123.0003	Administração Geral		1.105.344,10		1.105.344,10
04.126	Tecnologia da Informatização		60.000,00		60.000,00
04.126.0016	Cidade Digital		60.000,00		60.000,00
08	Assistência Social		581.080,00		581.080,00
08.241	Assistência ao Idoso		19.350,00		19.350,00
08.241.0013	Assistência Social Geral		19.350,00		19.350,00
08.242	Assistência ao Portador de Deficiência		6.000,00		6.000,00
08.242.0013	Assistência Social Geral		6.000,00		6.000,00
08.243	Assistência à Criança e ao Adolescente		93.930,00		93.930,00
08.243.0013	Assistência Social Geral		93.930,00		93.930,00
08.244	Assistência Comunitária		461.800,00		461.800,00
08.244.0013	Assistência Social Geral		461.800,00		461.800,00
10	Saúde	48.600,00	2.849.082,65		2.897.682,65
10.301	Atenção Básica	48.600,00	2.792.425,15		2.841.025,15
10.301.0006	Saúde Básica	48.600,00	2.792.425,15		2.841.025,15
10.304	Vigilância Sanitária		56.657,50		56.657,50
10.304.0006	Saúde Básica		56.657,50		56.657,50
12	Educação	75.725,00	1.957.236,90		2.032.961,90
12.306	Alimentação e Nutrição		71.400,00		71.400,00
12.306.0008	Educação com Qualidade		71.400,00		71.400,00
12.361	Ensino Fundamental	75.725,00	1.558.736,90		1.634.461,90
12.361.0008	Educação com Qualidade	75.725,00	1.558.736,90		1.634.461,90
12.364	Ensino Superior		105.000,00		105.000,00
12.364.0008	Educação com Qualidade		105.000,00		105.000,00

Estado de Santa Catarina
MUNICÍPIO DE URUPEMA

LEI ORÇAMENTÁRIA ANUAL 2017

Programa de Trabalho de Governo - Demonstrativo de Funções, Subfunções e Programas, por Projetos, Atividades e Operações Especiais (Anexo 7 da Lei nº 4.320/64)
(Consolidado)

Código	Especificação	Projetos	Atividades	Operações Especiais	Total
12	Educação	75.725,00	1.957.236,90		2.032.961,90
12.365	Educação Infantil		184.100,00		184.100,00
12.365.0008	Educação com Qualidade		184.100,00		184.100,00
12.366	Educação de Jovens e Adultos		17.000,00		17.000,00
12.366.0008	Educação com Qualidade		17.000,00		17.000,00
12.367	Educação Especial		21.000,00		21.000,00
12.367.0008	Educação com Qualidade		21.000,00		21.000,00
13	Cultura	51.000,00	136.300,00		187.300,00
13.392	Difusão Cultural	51.000,00	136.300,00		187.300,00
13.392.0014	Acervo Cultural	51.000,00	136.300,00		187.300,00
15	Urbanismo	72.150,00	1.117.107,35		1.189.257,35
15.451	Infra-Estrutura Urbana	72.150,00	1.117.107,35		1.189.257,35
15.451.0007	Obras e Serviços Públicos	72.150,00	1.117.107,35		1.189.257,35
16	Habitação	154.350,00	181.475,00		335.825,00
16.481	Habitação Rural		69.700,00		69.700,00
16.481.0013	Assistência Social Geral		69.700,00		69.700,00
16.482	Habitação Urbana	154.350,00	111.775,00		266.125,00
16.482.0013	Assistência Social Geral	154.350,00	111.775,00		266.125,00
17	Saneamento		28.500,00		28.500,00
17.512	Saneamento Básico Urbano		28.500,00		28.500,00
17.512.0005	Meio Ambiente		28.500,00		28.500,00
18	Gestão Ambiental	11.300,00	88.550,00		99.850,00
18.542	Controle Ambiental	11.300,00	88.550,00		99.850,00
18.542.0005	Meio Ambiente	11.300,00	88.550,00		99.850,00
20	Agricultura	19.275,00	638.625,00		657.900,00
20.606	Extensão Rural	19.275,00	568.500,00		587.775,00
20.606.0004	Promoção e Extensão Rural	19.275,00	568.500,00		587.775,00
20.608	Promoção da Produção Agropecuária		70.125,00		70.125,00
20.608.0004	Promoção e Extensão Rural		70.125,00		70.125,00
22	Indústria		12.000,00		12.000,00
22.661	Promoção Industrial		12.000,00		12.000,00
22.661.0015	Incentivo a Indústrias		12.000,00		12.000,00

Código	Especificação	Projetos	Atividades	Operações Especiais	Total
22	Indústria		12.000,00		12.000,00
22.661	Promoção Industrial		12.000,00		12.000,00
22.661.0015	Incentivo a Indústrias		12.000,00		12.000,00
23	Comércio e Serviços		493.410,00		493.410,00
23.695	Turismo		493.410,00		493.410,00
23.695.0011	Promoção ao Turismo		493.410,00		493.410,00
25	Energia		104.000,00		104.000,00
25.752	Energia Elétrica		104.000,00		104.000,00
25.752.0007	Obras e Serviços Públicos		104.000,00		104.000,00
26	Transporte	80.825,00			80.825,00
26.782	Transporte Rodoviário	80.825,00			80.825,00
26.782.0007	Obras e Serviços Públicos	80.825,00			80.825,00
27	Desporto e Lazer	59.050,00	37.000,00		96.050,00
27.695	Turismo	45.450,00			45.450,00
27.695.0011	Promoção ao Turismo	45.450,00			45.450,00
27.812	Desporto Comunitário	13.600,00	37.000,00		50.600,00
27.812.0009	Desporto Amador	13.600,00	37.000,00		50.600,00
28	Encargos Especiais			55.618,00	55.618,00
28.846	Outros Encargos Especiais			55.618,00	55.618,00
28.846.0000	Operações Especiais			55.618,00	55.618,00
99	Reserva de Contingência				5.500,00
99.999	Reserva de Contingência				5.500,00
99.999.0099	RESERVA DE CONTINGENCIA				5.500,00
	Total:	613.025,00	10.625.857,00	55.618,00	11.300.000,00
	Total geral:	613.025,00	10.625.857,00	55.618,00	11.300.000,00

Estado de Santa Catarina
MUNICÍPIO DE URUPEMA

LEI ORÇAMENTÁRIA ANUAL 2017

Demonstrativo da Despesa por Funções, Subfunções e Programas conforme o Vínculo com os Recursos (Anexo 8 da Lei nº 4.320/64) (Consolidado)

Código	Especificação	Ordinário	Vinculado	Total
01	Legislativa	672.000,00		672.000,00
01.031	Ação Legislativa	672.000,00		672.000,00
01.031.0001	Processo Legislativo	672.000,00		672.000,00
04	Administração	1.763.240,10	7.000,00	1.770.240,10
04.121	Planejamento e Orçamento	197.950,00		197.950,00
04.121.0017	PLANEJAMENTO E DESENVOLVIMENTO	197.950,00		197.950,00
04.122	Administração Geral	404.946,00	2.000,00	406.946,00
04.122.0003	Administração Geral	381.946,00	2.000,00	383.946,00
04.122.0007	Obras e Serviços Públicos	23.000,00		23.000,00
04.123	Administração Financeira	1.105.344,10		1.105.344,10
04.123.0003	Administração Geral	1.105.344,10		1.105.344,10
04.126	Tecnologia da Informatização	55.000,00	5.000,00	60.000,00
04.126.0016	Cidade Digital	55.000,00	5.000,00	60.000,00
08	Assistência Social	392.305,00	188.775,00	581.080,00
08.241	Assistência ao Idoso	12.600,00	6.750,00	19.350,00
08.241.0013	Assistência Social Geral	12.600,00	6.750,00	19.350,00
08.242	Assistência ao Portador de Deficiência	1.500,00	4.500,00	6.000,00
08.242.0013	Assistência Social Geral	1.500,00	4.500,00	6.000,00
08.243	Assistência à Criança e ao Adolescente	10.105,00	83.825,00	93.930,00
08.243.0013	Assistência Social Geral	10.105,00	83.825,00	93.930,00
08.244	Assistência Comunitária	368.100,00	93.700,00	461.800,00
08.244.0013	Assistência Social Geral	368.100,00	93.700,00	461.800,00
10	Saúde	2.211.075,15	686.607,50	2.897.682,65
10.301	Atenção Básica	2.182.400,15	658.625,00	2.841.025,15
10.301.0006	Saúde Básica	2.182.400,15	658.625,00	2.841.025,15
10.304	Vigilância Sanitária	28.675,00	27.982,50	56.657,50
10.304.0006	Saúde Básica	28.675,00	27.982,50	56.657,50
12	Educação	1.157.981,90	874.980,00	2.032.961,90
12.306	Alimentação e Nutrição	53.550,00	17.850,00	71.400,00
12.306.0008	Educação com Qualidade	53.550,00	17.850,00	71.400,00
12.361	Ensino Fundamental	943.331,90	691.130,00	1.634.461,90
12.361.0008	Educação com Qualidade	943.331,90	691.130,00	1.634.461,90
12.364	Ensino Superior	105.000,00		105.000,00
12.364.0008	Educação com Qualidade	105.000,00		105.000,00
12.365	Educação Infantil	35.100,00	149.000,00	184.100,00
12.365.0008	Educação com Qualidade	35.100,00	149.000,00	184.100,00
12.366	Educação de Jovens e Adultos	35.100,00	17.000,00	52.100,00
12.366.0008	Educação com Qualidade	35.100,00	17.000,00	52.100,00

Estado de Santa Catarina
MUNICÍPIO DE URUPEMA
 LEI ORÇAMENTÁRIA ANUAL 2017

Demonstrativo da Despesa por Funções, Subfunções e Programas conforme o Vínculo com os Recursos (Anexo 8 da Lei nº 4.320/64) (Consolidado)

Código	Especificação	Ordinário	Vinculado	Total
12	Educação	1.157.981,90	874.980,00	2.032.961,90
12.367	Educação Especial	21.000,00		21.000,00
12.367.0008	Educação com Qualidade	21.000,00		21.000,00
13	Cultura	181.200,00	6.100,00	187.300,00
13.392	Difusão Cultural	181.200,00	6.100,00	187.300,00
13.392.0014	Acervo Cultural	181.200,00	6.100,00	187.300,00
15	Urbanismo	1.172.907,35	16.350,00	1.189.257,35
15.451	Infra-Estrutura Urbana	1.172.907,35	16.350,00	1.189.257,35
15.451.0007	Obras e Serviços Públicos	1.172.907,35	16.350,00	1.189.257,35
16	Habitação	318.000,00	17.825,00	335.825,00
16.481	Habitação Rural	65.000,00	4.700,00	69.700,00
16.481.0013	Assistência Social Geral	65.000,00	4.700,00	69.700,00
16.482	Habitação Urbana	253.000,00	13.125,00	266.125,00
16.482.0013	Assistência Social Geral	253.000,00	13.125,00	266.125,00
17	Saneamento	23.500,00	5.000,00	28.500,00
17.512	Saneamento Básico Urbano	23.500,00	5.000,00	28.500,00
17.512.0005	Meio Ambiente	23.500,00	5.000,00	28.500,00
18	Gestão Ambiental	96.350,00	3.500,00	99.850,00
18.542	Controle Ambiental	96.350,00	3.500,00	99.850,00
18.542.0005	Meio Ambiente	96.350,00	3.500,00	99.850,00
20	Agricultura	637.125,00	20.775,00	657.900,00
20.606	Extensão Rural	572.000,00	15.775,00	587.775,00
20.606.0004	Promoção e Extensão Rural	572.000,00	15.775,00	587.775,00
20.608	Promoção da Produção Agropecuária	65.125,00	5.000,00	70.125,00
20.608.0004	Promoção e Extensão Rural	65.125,00	5.000,00	70.125,00
22	Indústria	7.000,00	5.000,00	12.000,00
22.661	Promoção Industrial	7.000,00	5.000,00	12.000,00
22.661.0015	Incentivo a Indústrias	7.000,00	5.000,00	12.000,00
23	Comércio e Serviços	484.100,00	9.310,00	493.410,00
23.695	Turismo	484.100,00	9.310,00	493.410,00
23.695.0011	Promoção ao Turismo	484.100,00	9.310,00	493.410,00
25	Energia	104.000,00		104.000,00
25.752	Energia Elétrica	104.000,00		104.000,00
25.752.0007	Obras e Serviços Públicos	104.000,00		104.000,00

Demonstrativo da Despesa por Funções, Subfunções e Programas conforme o Vínculo com os Recursos (Anexo 8 da Lei nº 4.320/64) (Consolidado)

Código	Especificação	Ordinário	Vinculado	Total
25	Energia	104.000,00		104.000,00
25.752	Energia Elétrica	104.000,00		104.000,00
25.752.0007	Obras e Serviços Públicos	104.000,00		104.000,00
26	Transporte	77.025,00	3.800,00	80.825,00
26.782	Transporte Rodoviário	77.025,00	3.800,00	80.825,00
26.782.0007	Obras e Serviços Públicos	77.025,00	3.800,00	80.825,00
27	Desporto e Lazer	90.350,00	5.700,00	96.050,00
27.695	Turismo	40.750,00	4.700,00	45.450,00
27.695.0011	Promoção ao Turismo	40.750,00	4.700,00	45.450,00
27.812	Desporto Comunitário	49.600,00	1.000,00	50.600,00
27.812.0009	Desporto Amador	49.600,00	1.000,00	50.600,00
28	Encargos Especiais	55.618,00		55.618,00
28.846	Outros Encargos Especiais	55.618,00		55.618,00
28.846.0000	Operações Especiais	55.618,00		55.618,00
99	Reserva de Contingência			5.500,00
99.999	Reserva de Contingência			5.500,00
99.999.0099	RESERVA DE CONTINGENCIA			5.500,00
	Total:	9.449.277,50	1.850.722,50	11.300.000,00
	Total geral:	9.449.277,50	1.850.722,50	11.300.000,00

AMARILDO LUIZ GAIO
 Prefeito Municipal

Estado de Santa Catarina
MUNICÍPIO DE URUPEMA

LEI ORÇAMENTÁRIA ANUAL

Demonstrativo da Despesa por Órgãos e Funções (Anexo 9 da Lei nº 4.320/64) (Consolidado)

Órgão	Funções	Legislativa	Judiciária	Essencial à Justiça	Administração	Defesa Nacional	Segurança Pública
02.00 - GABINETE DO PREFEITO		0,00	0,00	0,00	366.196,00	0,00	0,00
04.00 - SECR DE ADMINISTRAÇÃO E FINANÇAS		0,00	0,00	0,00	1.183.094,10	0,00	0,00
05.00 - SECRETARIA MUNIC. DE AGRICULTURA E MEIO AMBIENTE		0,00	0,00	0,00	0,00	0,00	0,00
06.00 - SECRETARIA MUNICIPAL DE EDUCAÇÃO E CULTURA		0,00	0,00	0,00	0,00	0,00	0,00
07.00 - SEC MUNIC DE TRANSP OBRAS E SERV PÚBLICOS		0,00	0,00	0,00	23.000,00	0,00	0,00
08.00 - SECRETARIA MUNIC DE TURISMO URBANISMO E ESPORTES		0,00	0,00	0,00	0,00	0,00	0,00
09.00 - SECRETARIA MUNIC DE PROM SOCIAL E HABITAÇÃO		0,00	0,00	0,00	0,00	0,00	0,00
10.00 - FUNDO MUNICIPAL DE SAUDE		0,00	0,00	0,00	0,00	0,00	0,00
11.00 - SECR. DE PLANEJAMENTO E DESENV. ECONÔMICO		0,00	0,00	0,00	197.950,00	0,00	0,00
01.00 - CAMARA MUNICIPAL DE VEREADORES		672.000,00	0,00	0,00	0,00	0,00	0,00
Total:		672.000,00	0,00	0,00	1.770.240,10	0,00	0,00

LEI ORÇAMENTÁRIA ANUAL

Demonstrativo da Despesa por Órgãos e Funções (Anexo 9 da Lei nº 4.320/64) (Consolidado)

Órgão	Funções	Relações Exteriores	Assistência Social	Previdência Social	Saúde	Trabalho	Educação
02.00 - GABINETE DO PREFEITO		0,00	0,00	0,00	0,00	0,00	0,00
04.00 - SECR DE ADMINISTRAÇÃO E FINANÇAS		0,00	0,00	0,00	0,00	0,00	0,00
05.00 - SECRETARIA MUNIC. DE AGRICULTURA E MEIO AMBIENTE		0,00	0,00	0,00	0,00	0,00	0,00
06.00 - SECRETARIA MUNICIPAL DE EDUCAÇÃO E CULTURA		0,00	0,00	0,00	0,00	0,00	2.032.961,90
07.00 - SEC MUNIC DE TRANSP OBRAS E SERV PÚBLICOS		0,00	0,00	0,00	0,00	0,00	0,00
08.00 - SECRETARIA MUNIC DE TURISMO URBANISMO E ESPORTES		0,00	0,00	0,00	0,00	0,00	0,00
09.00 - SECRETARIA MUNIC DE PROM SOCIAL E HABITAÇÃO		0,00	581.080,00	0,00	0,00	0,00	0,00
10.00 - FUNDO MUNICIPAL DE SAUDE		0,00	0,00	0,00	2.897.682,65	0,00	0,00
11.00 - SECR. DE PLANEJAMENTO E DESENV. ECONÓMICO		0,00	0,00	0,00	0,00	0,00	0,00
01.00 - CAMARA MUNICIPAL DE VEREADORES		0,00	0,00	0,00	0,00	0,00	0,00
Total:		0,00	581.080,00	0,00	2.897.682,65	0,00	2.032.961,90

Estado de Santa Catarina
MUNICÍPIO DE URUPEMA

LEI ORÇAMENTÁRIA ANUAL

Demonstrativo da Despesa por Órgãos e Funções (Anexo 9 da Lei nº 4.320/64) (Consolidado)

Órgão	Funções	Cultura	Direitos da Cidadania	Urbanismo	Habitação	Saneamento	Gestão Ambiental
02.00 - GABINETE DO PREFEITO		0,00	0,00	0,00	0,00	0,00	0,00
04.00 - SECR DE ADMINISTRAÇÃO E FINANÇAS		0,00	0,00	0,00	0,00	28.500,00	0,00
05.00 - SECRETARIA MUNIC. DE AGRICULTURA E MEIO AMBIENTE		0,00	0,00	0,00	0,00	0,00	12.500,00
06.00 - SECRETARIA MUNICIPAL DE EDUCAÇÃO E CULTURA		187.300,00	0,00	0,00	0,00	0,00	0,00
07.00 - SEC MUNIC DE TRANSP OBRAS E SERV PÚBLICOS		0,00	0,00	1.162.157,35	0,00	0,00	0,00
08.00 - SECRETARIA MUNIC DE TURISMO URBANISMO E ESPORTES		0,00	0,00	27.100,00	0,00	0,00	0,00
09.00 - SECRETARIA MUNIC DE PROM SOCIAL E HABITAÇÃO		0,00	0,00	0,00	335.825,00	0,00	87.350,00
10.00 - FUNDO MUNICIPAL DE SAUDE		0,00	0,00	0,00	0,00	0,00	0,00
11.00 - SECR. DE PLANEJAMENTO E DESENV. ECONÔMICO		0,00	0,00	0,00	0,00	0,00	0,00
01.00 - CAMARA MUNICIPAL DE VEREADORES		0,00	0,00	0,00	0,00	0,00	0,00
Total:		187.300,00	0,00	1.189.257,35	335.825,00	28.500,00	99.850,00

Estado de Santa Catarina
MUNICÍPIO DE URUPEMA

LEI ORÇAMENTÁRIA ANUAL


Demonstrativo da Despesa por Órgãos e Funções (Anexo 9 da Lei nº 4.320/64) (Consolidado)

Órgão	Funções	Ciência e Tecnologia	Agricultura	Organização Agrária	Indústria	Comércio e Serviços	Comunicações
02.00 - GABINETE DO PREFEITO		0,00	0,00	0,00	0,00	0,00	0,00
04.00 - SECR DE ADMINISTRAÇÃO E FINANÇAS		0,00	0,00	0,00	12.000,00	0,00	0,00
05.00 - SECRETARIA MUNIC. DE AGRICULTURA E MEIO AMBIENTE		0,00	657.900,00	0,00	0,00	0,00	0,00
06.00 - SECRETARIA MUNICIPAL DE EDUCAÇÃO E CULTURA		0,00	0,00	0,00	0,00	0,00	0,00
07.00 - SEC MUNIC DE TRANSP OBRAS E SERV PÚBLICOS		0,00	0,00	0,00	0,00	0,00	0,00
08.00 - SECRETARIA MUNIC DE TURISMO URBANISMO E ESPORTES		0,00	0,00	0,00	0,00	493.410,00	0,00
09.00 - SECRETARIA MUNIC DE PROM SOCIAL E HABITAÇÃO		0,00	0,00	0,00	0,00	0,00	0,00
10.00 - FUNDO MUNICIPAL DE SAUDE		0,00	0,00	0,00	0,00	0,00	0,00
11.00 - SECR. DE PLANEJAMENTO E DESENV. ECONÓMICO		0,00	0,00	0,00	0,00	0,00	0,00
01.00 - CAMARA MUNICIPAL DE VEREADORES		0,00	0,00	0,00	0,00	0,00	0,00
	Total:	0,00	657.900,00	0,00	12.000,00	493.410,00	0,00

Estado de Santa Catarina
MUNICÍPIO DE URUPEMA
 LEI ORÇAMENTÁRIA ANUAL

Demonstrativo da Despesa por Órgãos e Funções (Anexo 9 da Lei nº 4.320/64) (Consolidado)

Órgão	Funções	Energia	Transporte	Desporto e Lazer	Encargos Especiais	Reserva de Contingência	TOTAL
02.00 - GABINETE DO PREFEITO		0,00	0,00	0,00	0,00	0,00	366.196,00
04.00 - SECR DE ADMINISTRAÇÃO E FINANÇAS		0,00	0,00	0,00	55.618,00	5.500,00	1.284.712,10
05.00 - SECRETARIA MUNIC. DE AGRICULTURA E MEIO AMBIENTE		0,00	0,00	0,00	0,00	0,00	670.400,00
06.00 - SECRETARIA MUNICIPAL DE EDUCAÇÃO E CULTURA		0,00	0,00	0,00	0,00	0,00	2.220.261,90
07.00 - SEC MUNIC DE TRANSP OBRAS E SERV PÚBLICOS		104.000,00	80.825,00	0,00	0,00	0,00	1.369.982,35
08.00 - SECRETARIA MUNIC DE TURISMO URBANISMO E ESPORTES		0,00	0,00	96.050,00	0,00	0,00	703.910,00
09.00 - SECRETARIA MUNIC DE PROM SOCIAL E HABITAÇÃO		0,00	0,00	0,00	0,00	0,00	916.905,00
10.00 - FUNDO MUNICIPAL DE SAUDE		0,00	0,00	0,00	0,00	0,00	2.897.682,65
11.00 - SECR. DE PLANEJAMENTO E DESENV. ECONÓMICO		0,00	0,00	0,00	0,00	0,00	197.950,00
01.00 - CAMARA MUNICIPAL DE VEREADORES		0,00	0,00	0,00	0,00	0,00	672.000,00
Total:		104.000,00	80.825,00	96.050,00	55.618,00	5.500,00	11.300.000,00
Total geral:							11.300.000,00


 AMARILDO LUIZ GAJO
 Prefeito Municipal

Código	Especificação	Arrecadado			Estimado	LOA
		2013	2014	2015		
		2016	2017			
Entidade: 1 - MUNICIPIO DE URUPEMA						
1.0.0.0.00.00.00.00	RECEITAS CORRENTES	9.657.087,66	10.808.852,45	11.124.111,47	12.168.350,00	12.537.831,25
1.1.0.0.00.00.00.00	RECEITA TRIBUTÁRIA	289.756,10	340.073,76	383.588,75	339.184,00	362.735,70
1.1.1.0.00.00.00.00	IMPOSTOS	236.372,80	313.168,36	363.266,01	292.000,00	306.600,00
1.1.1.2.00.00.00.00	Impostos sobre o Patrimônio e a Renda	164.094,53	184.983,50	221.648,39	192.000,00	201.600,00
1.1.1.2.02.00.00.00	Imposto s/ Propriedade Predial e Territ. Urbana	35.288,28	41.326,07	44.103,03	50.000,00	52.500,00
1.1.1.2.02.01.00.00	IPTU - Educação	18.702,82	11.571,32	12.360,64	14.000,00	14.547,75
1.1.1.2.02.02.00.00	IPTU - Saúde	6.351,86	7.852,00	8.387,57	9.500,00	9.528,75
1.1.1.2.02.03.00.00	Imposto s/ Propriedade Predial e Territ. Urbana -	10.233,60	21.902,75	23.354,82	26.500,00	28.423,50
1.1.1.2.04.00.00.00	Imposto s/ Renda e Proventos de Qualquer Natureza	114.688,36	95.392,04	132.528,94	102.000,00	107.100,00
1.1.1.2.04.31.00.00	IRRF sobre os Rendimentos do Trabalho	114.450,71	92.785,51	125.480,06	100.000,00	105.000,00
1.1.1.2.04.31.01.00	IRRF s/ os Rendimentos do Trabalho Educação	33.190,75	25.979,91	35.134,44	28.000,00	29.400,00
1.1.1.2.04.31.02.00	IRRF s/ os Rendimentos do Trabalho - Saúde	20.601,11	16.701,41	22.586,41	18.000,00	18.900,00
1.1.1.2.04.31.03.00	IRRF s/ os Rendimentos do Trabalho - ordinários	60.658,85	50.104,19	67.759,21	54.000,00	56.700,00
1.1.1.2.04.34.00.00	IRRF sobre Outros Rendimentos	237,65	2.606,53	7.048,88	2.000,00	2.100,00
1.1.1.2.04.34.01.00	IRRF s/ Outros Rendimentos - Educação	68,95	729,82	1.973,68	560,00	588,00
1.1.1.2.04.34.02.00	IRRF s/ Outros Rendimentos - Saúde	42,77	469,18	1.268,77	360,00	378,00
1.1.1.2.04.34.03.00	IRRF s/ Outros Rendimentos - ordinários	125,93	1.407,53	3.806,43	1.080,00	1.134,00
1.1.1.2.08.00.00.00	Imp. s/Transm. "Inter Vivos" de Bens Imóveis e Dir.	14.117,89	48.265,39	45.016,42	40.000,00	42.000,00
1.1.1.2.08.01.00.00	ITBI - Educação	7.482,46	13.514,32	12.604,60	11.200,00	11.760,00
1.1.1.2.08.02.00.00	ITBI - Saúde	4.094,21	6.687,77	8.102,96	7.200,00	7.560,00
1.1.1.2.08.03.00.00	Imposto s/Transm Inter Vivos de Bens Imóveis e Dir	2.541,22	26.063,30	24.308,86	21.600,00	22.680,00
1.1.1.3.00.00.00.00	Imposto s/ a Produção e Circulação	72.278,27	128.184,86	141.617,62	100.000,00	105.000,00
1.1.1.3.05.00.00.00	Imposto sobre Serviços de Qualquer Natureza	72.278,27	128.184,86	141.617,62	100.000,00	105.000,00
1.1.1.3.05.01.00.00	Imposto sobre Serviços de Qualquer Natureza	20.925,59	35.402,80	39.662,83	100.000,00	105.000,00
1.1.1.3.05.01.01.00	ISS - Educação	0,00	0,00	0,00	28.000,00	29.400,00
1.1.1.3.05.01.02.00	ISS - Saúde	0,00	0,00	0,00	18.000,00	18.900,00
1.1.1.3.05.01.03.00	ISS - Próprios	0,00	0,00	0,00	54.000,00	56.700,00
1.1.1.3.05.02.00.00	Imposto s/ Serviços de Qualquer Natureza - Saúde	12.988,28	22.759,12	25.497,59	0,00	0,00
1.1.1.3.05.03.00.00	Imposto s/ Serviços de Qualquer Natureza - Ordinár	38.364,40	70.022,94	76.457,20	0,00	0,00
1.1.2.0.00.00.00.00	TAXAS	53.383,30	26.905,40	20.322,74	45.184,00	54.035,70
1.1.2.1.00.00.00.00	Tx p/ Exercício do Poder de Polícia	3.225,39	10.135,87	20.322,74	24.184,00	28.389,70
1.1.2.1.25.00.00.00	Tx de Funcionamento Estab Comer/Indus/P.Serviços	3.225,39	10.135,87	20.322,74	24.184,00	28.389,70
1.1.2.1.99.00.00.00	Outras Taxas pelo Exercício do Poder de Polícia	0,00	0,00	0,00	17.160,00	20.014,50
1.1.2.2.00.00.00.00	Tx pela Prestacao de Servicos	50.157,91	16.769,53	0,00	7.024,00	8.375,20
1.1.2.2.99.00.00.00	Outras Taxas pela Prestação de Serviços	50.157,91	16.769,53	0,00	21.000,00	25.646,00
1.1.3.0.00.00.00.00	CONTRIBUIÇÃO DE MELHORIA	0,00	0,00	0,00	21.000,00	25.646,00
1.1.3.0.04.00.00.00	Contrib p/ Pavimentação e Obras Complementares	0,00	0,00	0,00	2.000,00	2.100,00
1.2.0.0.00.00.00.00	RECEITAS DE CONTRIBUIÇÕES	47.071,28	54.953,92	47.218,10	2.000,00	2.100,00
1.2.2.0.00.00.00.00	CONTRIBUIÇÕES DE INTERVENÇÃO NO DOMÍNIO ECONÔMIC	47.071,28	54.953,92	47.218,10	70.000,00	73.500,00
1.2.2.0.29.00.00.00	Contrib p/ Custeio do Serviço de Iluminação Public	47.071,28	54.953,92	47.218,10	70.000,00	73.500,00
1.3.0.0.00.00.00.00	RECEITA PATRIMONIAL	54.642,86	142.689,29	195.924,77	126.416,00	125.893,05
1.3.2.0.00.00.00.00	RECEITAS DE VALORES MOBILIÁRIOS	54.642,86	142.689,29	195.924,77	126.416,00	125.893,05
1.3.2.5.00.00.00.00	Remuneração de Depósitos Bancários	54.642,86	142.689,29	195.924,77	126.416,00	125.893,05

Código	Especificação	Arrecadado				Estimado	LOA			
		2013		2014				2015	2016	2017
Entidade: 1 - MUNICÍPIO DE URUPEMA										
1.3.2.5.01.00.00.00.00	Remuneração de Depósitos de Recursos Vinculados	20.577,33	38.607,56	83.042,85	42.600,00	44.337,25				
1.3.2.5.01.02.00.00.00	Receita de Remun. Dep. Banc. Rec. Vinc.-FUNDEB	2.918,14	5.490,74	6.813,62	5.000,00	5.250,00				
1.3.2.5.01.05.00.00.00	Rec. de Remun. Dep. Banc. Rec. Vinc. - MDE	5.400,91	2.377,30	4.020,90	3.000,00	2.782,25				
1.3.2.5.01.09.00.00.00	Rec de Remun. Dep. Banc Rec. Vinc. - CIDE	0,13	0,00	0,00	0,00	0,00				
1.3.2.5.01.10.00.00.00	Rec de Remun Dep Banc Rec Vinc - FNAS	87,63	1.672,03	1.674,04	2.000,00	2.100,00				
1.3.2.5.01.11.00.00.00	Rec. Remuneração COSIP	69,22	526,84	9.568,54	500,00	500,00				
1.3.2.5.01.12.00.00.00	Rec. Remuneração Outras Transf. FNDE	0,00	21,27	4.339,90	2.000,00	2.100,00				
1.3.2.5.01.13.00.00.00	Rec. de Remun. Rec. Vinc. Transp. Escolar	0,00	0,00	0,00	100,00	105,00				
1.3.2.5.02.00.00.00.00	Receita de Remun. de Outros Dep. Banc. Rec. Vinc. -	12.101,30	28.519,38	56.625,85	30.000,00	31.500,00				
1.3.2.5.02.99.00.00.00	Remuneração de Depósito de Recursos não Vinculados	34.065,53	104.081,73	112.881,92	83.816,00	81.555,80				
1.4.0.0.00.00.00.00.00	Remuneração de Outros Depósitos de Rec. não Vinc.	34.065,53	104.081,73	112.881,92	83.816,00	81.555,80				
1.4.9.0.00.00.00.00.00	RECEITA AGROPECUÁRIA	8.131,94	7.405,17	3.343,94	1.000,00	30.900,00				
1.6.0.0.00.00.00.00.00	Outras Receitas Agropecuárias	8.131,94	7.405,17	3.343,94	1.000,00	30.900,00				
1.6.0.0.13.00.00.00.00	RECEITA DE SERVIÇOS	15.200,00	2.570,00	8.455,55	15.000,00	15.750,00				
1.6.0.0.13.01.00.00.00	Serv. Administrativos	15.200,00	2.570,00	2.670,00	3.000,00	3.150,00				
1.6.0.0.17.00.00.00.00	Serviços de Inscrição em Concursos Públicos	15.200,00	2.570,00	2.670,00	3.000,00	3.150,00				
1.6.0.0.43.00.00.00.00	Serviços Agropecuários	0,00	0,00	5.785,55	10.000,00	10.500,00				
1.7.0.0.00.00.00.00.00	Serv. de Coleta/Trans/Traf/Dest Final Resid Sólido	0,00	0,00	0,00	2.000,00	2.100,00				
1.7.2.0.00.00.00.00.00	TRANSFERÊNCIAS CORRENTES	9.211.419,26	10.251.950,13	10.457.113,38	11.591.700,00	11.902.775,00				
1.7.2.1.00.00.00.00.00	TRANSFERÊNCIAS INTERGOVERNAMENTAIS	9.171.449,26	10.196.779,13	10.432.116,38	11.434.200,00	11.737.650,00				
1.7.2.1.01.00.00.00.00	Transferências da União	5.889.927,26	6.382.519,64	6.600.146,06	7.419.200,00	7.580.500,00				
1.7.2.1.01.02.00.00.00	Participação na Rec. da União	5.554.944,21	5.958.576,23	6.286.548,13	7.050.000,00	7.188.750,00				
1.7.2.1.01.02.01.00.00	Cota-Parte do Fundo de Participação dos Municípios	5.508.918,55	5.904.511,33	5.891.264,88	6.700.000,00	6.700.000,00				
1.7.2.1.01.02.02.00.00	Cota-Parte do FPM - Educação	2.848.403,24	2.996.481,02	3.122.370,40	1.760.760,00	1.869.970,00				
1.7.2.1.01.02.03.00.00	Cota-Parte do Fundo de Participação dos Municípios	421.985,64	1.485.802,28	1.548.224,40	1.388.240,00	1.490.750,00				
1.7.2.1.01.02.04.00.00	Cota-Parte do Fundo de Participação dos Municípios	949.467,76	1.171.454,47	1.220.670,08	3.551.000,00	3.339.280,00				
1.7.2.1.01.02.10.00.00	Cota-Parte do Fundo de Participação dos Municípios	1.054.964,17	0,00	0,00	0,00	0,00				
1.7.2.1.01.03.00.00.00	Cota Parte FPM adic. (Art. 159-I alin.D CF/88)	234.097,74	250.773,56	258.328,30	230.000,00	241.500,00				
1.7.2.1.01.03.01.00.00	Cota Parte FPM adic. (Art 159-I alin.D CF/88) - Educação	0,00	0,00	64.582,08	172.500,00	60.375,00				
1.7.2.1.01.03.02.00.00	Cota Parte FPM adic. (Art 159-I alin.D CF/88) - Saúde	0,00	0,00	0,00	57.500,00	0,00				
1.7.2.1.01.03.03.00.00	Cota Parte FPM adic. (Art 159-I alin.D CF/88) - Próprios	0,00	0,00	193.746,22	0,00	181.125,00				
1.7.2.1.01.04.00.00.00	Cota Parte FPM adic. (Art 159-I alin.E CF/88)	0,00	0,00	69.725,86	75.000,00	200.000,00				
1.7.2.1.01.04.01.00.00	Cota Parte FPM adic. (Art 159-I alin.E CF/88) - Educação	0,00	0,00	17.431,47	18.750,00	50.000,00				
1.7.2.1.01.04.02.00.00	Cota Parte FPM adic. (Art 159-I alin.E CF/88) - Saúde	0,00	0,00	10.458,88	11.250,00	0,00				
1.7.2.1.01.04.03.00.00	Cota Parte FPM adic. (Art 159-I alin.E CF/88) - Próprios	0,00	0,00	41.835,51	45.000,00	150.000,00				
1.7.2.1.01.05.00.00.00	Cota-Parte do Imp. s/ a Propr. Territorial Rural	46.025,66	54.064,90	67.229,09	45.000,00	47.250,00				
1.7.2.1.01.05.01.00.00	Cota-Parte do ITR - Educação	23.933,32	29.195,07	36.303,69	12.600,00	13.230,00				
1.7.2.1.01.05.02.00.00	Cota-Parte do Imp. s/ a Propr. Territorial Rural -	4.602,58	15.138,16	18.824,15	8.100,00	8.505,00				
1.7.2.1.01.05.03.00.00	Cota-Parte do Imp. s/ a Propr. Territorial Rural -	8.284,61	9.731,67	12.101,25	24.300,00	25.515,00				
1.7.2.1.01.05.04.00.00	Cota-Parte do Imp. s/ a Propr. Territorial Rural -	9.205,15	0,00	0,00	0,00	0,00				
1.7.2.1.22.00.00.00.00	Transf. da Compen. Finan. pela Exploração Rec.Nat	78.299,70	88.154,12	66.056,58	75.000,00	78.750,00				
1.7.2.1.22.70.00.00.00	Cota-Parte do Fundo Especial do Petróleo - FEP	78.299,70	88.154,12	66.056,58	75.000,00	78.750,00				

Código	Especificação	Arrecadado			Estimado	LOA
		2013	2014	2015		
Entidade: 1 - MUNICÍPIO DE URUPEMA						
1.7.2.1.34.00.00.00.00	Transf. de Recursos do Fund. Nac. As.Social - FNAS	60.093,83	111.356,29	142.064,50	147.700,00	155.175,00
1.7.2.1.34.02.00.00.00	Transf. União FNAS - PPD	3.632,64	3.329,92	3.027,20	4.200,00	4.500,00
1.7.2.1.34.04.00.00.00	Transf. União FNAS - IDOSO	0,00	0,00	0,00	0,00	0,00
1.7.2.1.34.05.00.00.00	TRANSFERENCIA DAS UNIÃO - FNAS	26.200,00	57.180,00	0,00	0,00	0,00
1.7.2.1.34.07.00.00.00	Transf. União FNAS - PBF/IGD	30.261,19	50.846,37	0,00	0,00	0,00
1.7.2.1.34.08.00.00.00	Transf. União FNAS - SCFV PISO BÁSICO VARIÁVEL	0,00	0,00	66.000,00	80.000,00	84.000,00
1.7.2.1.34.09.00.00.00	Transf. União FNAS - IGD	0,00	0,00	61.681,68	55.000,00	57.750,00
1.7.2.1.35.00.00.00.00	Transf. de Recursos do Fund.Nac.Des.Educação -FDNE	71.186,96	90.218,53	11.355,62	8.500,00	8.925,00
1.7.2.1.35.01.00.00.00	Transferências do Salário-Educação	46.537,37	56.149,84	83.633,94	117.500,00	127.375,00
1.7.2.1.35.03.00.00.00	Programa Alimentação Alimentação Escolar - PNAE	12.916,00	12.016,00	66.457,07	70.000,00	73.500,00
1.7.2.1.35.03.02.00.00	PNAEF - FUNDAMENTAL	3.844,00	4.176,00	14.706,00	17.000,00	17.850,00
1.7.2.1.35.03.03.00.00	PNAEC - CRECHE	5.910,00	4.160,00	3.996,00	4.500,00	4.725,00
1.7.2.1.35.03.04.00.00	PNAEP - PRÉ ESCOLAR	3.162,00	3.680,00	5.940,00	7.000,00	7.350,00
1.7.2.1.35.04.00.00.00	Transferências Diretas do FNDE referentes ao PNATE	11.733,59	19.767,12	4.770,00	5.500,00	5.775,00
1.7.2.1.35.04.01.00.00	PNATE - EDUCAÇÃO INFANTIL	2.056,69	1.713,92	2.470,87	30.500,00	32.025,00
1.7.2.1.35.04.02.00.00	PNATE - ENSINO MÉDIO	5.398,82	3.884,88	214,23	3.500,00	3.675,00
1.7.2.1.35.04.03.00.00	PNATE - ENSINO FUNDAMENTAL	4.278,08	14.168,32	485,59	7.000,00	7.350,00
1.7.2.1.35.99.00.00.00	Outras Transferências Diretas do FNDE	0,00	2.285,57	1.771,05	20.000,00	21.000,00
1.7.2.1.36.00.00.00.00	Transf. Financ. ICMS - Desoner - L.C. Nº 87/96	11.931,86	12.235,80	0,00	0,00	4.000,00
1.7.2.1.36.01.00.00.00	Transf. Fin. ICMS Deson. lc nº 87/96 - Educação	6.204,60	6.607,32	12.183,11	17.000,00	17.850,00
1.7.2.1.36.02.00.00.00	Transf. Financ. ICMS - Desoneração - L.C.Nº 87/96	1.193,17	3.426,00	6.578,87	4.760,00	4.998,00
1.7.2.1.36.03.00.00.00	Transf. Fin. ICMS Deson. lc nº 87/96 - Próprios	2.147,75	2.202,48	3.411,25	3.060,00	3.213,00
1.7.2.1.36.04.00.00.00	Transf. Financ. ICMS - Desoneração - L.C.Nº 87/96	2.386,34	0,00	2.192,99	9.180,00	9.639,00
1.7.2.1.99.00.00.00.00	Outras Transferências da União	113.470,70	121.978,67	0,00	0,00	0,00
1.7.2.1.99.01.00.00.00	FEX - Fomento a Exportação	0,00	10.369,42	9.659,80	12.000,00	12.600,00
1.7.2.1.99.02.00.00.00	AFM - APOIO FINANCEIRO AOS MUNICIPIOS	113.470,70	111.609,25	0,00	2.000,00	2.100,00
1.7.2.2.00.00.00.00.00	Transferências dos Estados	2.794.611,84	3.279.428,74	3.295.948,44	10.000,00	10.500,00
1.7.2.2.01.00.00.00.00	Participação na Receita dos Estados	2.699.078,41	3.078.081,40	3.109.847,21	3.455.000,00	3.570.250,00
1.7.2.2.01.01.00.00.00	Imp.Op.Circ.Merc.Prest.Serv.Transp. - ICMS	2.537.764,59	2.888.629,95	2.897.872,01	3.400.000,00	3.512.500,00
1.7.2.2.01.01.02.00.00	Cota-Parte do ICMS - Educação	228.398,77	837.702,64	840.382,93	3.150.000,00	3.250.000,00
1.7.2.2.01.01.02.00.00	Cota-Parte do ICMS - saúde	469.486,52	519.953,46	521.617,00	913.500,00	942.500,00
1.7.2.2.01.01.03.00.00	Cota-Parte do ICMS - Fundeb	507.552,94	0,00	0,00	567.000,00	585.000,00
1.7.2.2.01.01.04.00.00	Cota-Parte do ICMS - ordinários	1.332.326,36	1.530.973,85	1.535.872,08	1.669.500,00	1.722.500,00
1.7.2.2.01.02.00.00.00	Imposto s/ Propri. Veículos Automotores - IPVA	121.706,26	143.381,42	162.526,42	195.000,00	204.750,00
1.7.2.2.01.02.01.00.00	Cota-Parte do IPVA - educação	12.170,73	37.279,21	42.256,87	50.700,00	53.235,00
1.7.2.2.01.02.02.00.00	Cota-Parte do IPVA - saúde	21.907,14	28.676,22	32.505,29	39.000,00	40.950,00
1.7.2.2.01.02.03.00.00	Cota-Parte do IPVA - ordinários	63.287,19	77.425,99	87.764,26	105.300,00	110.565,00
1.7.2.2.01.02.04.00.00	Cota-Parte do IPI sobre Exportação	24.341,20	0,00	0,00	0,00	0,00
1.7.2.2.01.04.00.00.00	Cota-Parte do IPI sobre Exportação - educação	39.036,84	44.914,58	45.165,59	50.000,00	52.500,00
1.7.2.2.01.04.01.00.00	Cota-Parte do IPI sobre Exportação - educação	3.903,72	12.576,08	12.646,33	14.000,00	14.700,00
1.7.2.2.01.04.02.00.00	Cota-Parte do IPI sobre Exportação - saúde	7.026,62	8.084,60	8.129,80	9.000,00	9.450,00
1.7.2.2.01.04.03.00.00	Cota-Parte do IPI sobre Exportação - Fundef	7.807,40	0,00	0,00	0,00	0,00
1.7.2.2.01.04.04.00.00	Cota-Parte do IPI sobre Exportação - ordinários	20.299,10	24.253,90	24.389,46	27.000,00	28.350,00

Código	Especificação	Arrecadado			Estimado	LOA
		2013	2014	2015		
		2016	2017			
Entidade: 1 - MUNICÍPIO DE URUPEMA						
1.7.2.2.01.13.00.00.00	Cota-Parte da Contrib. Interv. no Domínio Econômico	570,72	1.155,45	4.283,19	5.000,00	5.250,00
1.7.2.2.99.00.00.00.00	Outras Transferências dos Estados	95.533,43	201.347,34	186.101,23	55.000,00	57.750,00
1.7.2.2.99.04.00.00.00	Outras Transf. Estado - Benefícios Eventuais	1.716,23	0,00	0,00	0,00	0,00
1.7.2.2.99.05.00.00.00	Repassse Recursos Transporte Escolar	77.354,00	157.113,00	156.256,38	0,00	0,00
1.7.2.2.99.06.00.00.00	Outras Transferências do Estado - CASAN	16.463,20	17.556,18	6.378,56	25.000,00	26.250,00
1.7.2.2.99.07.00.00.00	Outras Transf.do Estado - PSB PROTEÇÃO SOCIAL BÁSICA	0,00	26.678,16	23.466,29	30.000,00	31.500,00
1.7.2.4.00.00.00.00.00	TRANSFERENCIAS MULTIGOVERNAMENTAIS	486.910,16	534.830,75	536.021,88	560.000,00	586.900,00
1.7.2.4.01.00.00.00.00	Transferências de Recursos do FUNDEF	486.910,16	534.830,75	536.021,88	560.000,00	586.900,00
1.7.2.4.01.02.00.00.00	Transf. de Recursos do FUNDEF 60%	462.564,58	508.089,18	501.555,69	532.000,00	558.600,00
1.7.5.0.00.00.00.00.00	Transf. de Recursos do FUNDEF 40%	24.345,58	26.741,57	34.466,19	28.000,00	28.300,00
1.7.6.0.00.00.00.00.00	Transf. de Pessoas	0,00	0,00	0,00	2.500,00	2.625,00
1.7.6.1.00.00.00.00.00	Transf. de Conv.	39.970,00	55.171,00	24.997,00	155.000,00	162.500,00
1.7.6.1.99.00.00.00.00	Transf. de Conv. da União e de suas Entidades	0,00	0,00	0,00	5.000,00	5.250,00
1.7.6.2.00.00.00.00.00	Outras Transferências de Convênios da União	0,00	0,00	0,00	5.000,00	5.250,00
1.7.6.2.02.00.00.00.00	Transf. Conv. Estados Distr. Fed. e suas Entid.	39.970,00	55.171,00	24.997,00	150.000,00	157.250,00
1.7.6.2.99.00.00.00.00	Transf. Conv. Estados Destin Programas de Educação	0,00	0,00	0,00	145.000,00	152.250,00
1.9.0.0.00.00.00.00.00	OUTRAS RECEITAS CORRENTES	39.970,00	55.171,00	24.997,00	5.000,00	5.000,00
1.9.1.0.00.00.00.00.00	Outras Transferências de Convênio dos Estados	30.866,22	9.210,18	28.466,98	25.050,00	26.277,50
1.9.1.1.00.00.00.00.00	Multas e Juros de Mora	6.342,09	2.250,20	2.808,11	6.050,00	6.327,50
1.9.1.1.38.00.00.00.00	Multas/Juros de Mora dos Tributos	0,00	123,01	943,48	1.600,00	1.655,00
1.9.1.1.38.01.00.00.00	Multas/Juros de Mora s/ o IPTU	0,00	90,27	289,98	1.100,00	1.155,00
1.9.1.1.38.02.00.00.00	Multas/Juros de Mora s/ o IPTU - educação	0,00	25,27	81,23	308,00	323,40
1.9.1.1.38.03.00.00.00	Multas/Juros de Mora s/ o IPTU - saúde	0,00	16,24	52,19	198,00	207,90
1.9.1.1.40.00.00.00.00	Multas/Juros de Mora s/ o IPTU - ordinários	0,00	48,76	156,56	594,00	623,70
1.9.1.1.40.01.00.00.00	Multas/Juros de Mora s/ o ISS	0,00	32,74	653,50	500,00	500,00
1.9.1.1.40.02.00.00.00	Multas/Juros de Mora s/ o ISS - educação	0,00	9,16	182,98	140,00	140,00
1.9.1.1.40.03.00.00.00	Multas/Juros de Mora s/ o ISS - ordinários	0,00	5,88	117,64	90,00	90,00
1.9.1.3.00.00.00.00.00	Multa e Juros de Mora da Dívida Ativa dos Tributos	0,00	17,70	352,88	270,00	270,00
1.9.1.3.11.00.00.00.00	Multa e Juros de Mora Dívida Ativa sobre o IPTU	4.532,04	1.398,54	352,88	2.950,00	3.097,50
1.9.1.3.11.01.00.00.00	Multas/Juros de Mora Div. Ativ. s/ IPTU - educação	3.748,84	1.271,94	1.190,86	2.000,00	2.100,00
1.9.1.3.11.02.00.00.00	Multas/Juros de Mora Div. Ativ. s/ IPTU - saúde	1.087,20	356,16	353,96	560,00	588,00
1.9.1.3.11.03.00.00.00	Multas/Juros de Mora Div. Ativ. s/ IPTU - ordinári	674,81	228,97	63,73	360,00	378,00
1.9.1.3.13.00.00.00.00	Multa e Juros de Mora Dívida Ativa sobre o ISS	1.986,83	686,81	191,14	1.080,00	1.134,00
1.9.1.3.13.01.00.00.00	Multas/Juros de Mora Div. Ativ. s/ ISS - educação	783,20	126,60	259,18	450,00	472,50
1.9.1.3.13.02.00.00.00	Multas/Juros de Mora Div. Ativ. s/ ISS - saúde	227,13	35,45	72,57	126,00	132,30
1.9.1.3.13.03.00.00.00	Multas/Juros de Mora Div. Ativ. s/ ISS - ordinário	140,96	22,79	46,66	81,00	85,05
1.9.1.3.99.00.00.00.00	Multas/Juros de Mora Div. Ativ. Outros Tributos	415,11	68,36	139,95	243,00	255,15
1.9.1.5.00.00.00.00.00	Multas/Juros da Mora Div. Ativ. Outras Rec.	0,00	0,00	577,72	500,00	525,00
1.9.1.5.99.00.00.00.00	Multas/Juros da Mora Div. Ativ. Outras Rec.	1.810,05	422,16	0,00	1.000,00	1.050,00
1.9.1.5.99.01.00.00.00	Outras M/J Mora Div. Ativ. Outras Rec - Principal	1.810,05	422,16	0,00	1.000,00	1.050,00
1.9.1.5.99.02.00.00.00	Parc - Out. M/J de Mora da Div At de Out. Receitas	0,00	422,16	0,00	1.000,00	1.050,00
1.9.1.9.00.00.00.00.00	Multas de Outras Origens	0,00	306,49	673,77	500,00	525,00


Código	Especificação	Arrecadado				Estimado	LOA
		2013	2014	2015	2016		
Entidade: 1 - MUNICIPIO DE URUPEMA							
1.9.1.9.99.00.00.00.00	Outras Multas	0,00	306,49	673,77	500,00	525,00	
1.9.2.0.00.00.00.00.00	INDENIZAÇÕES E RESTITUIÇÕES	10.794,80	0,00	8.152,80	4.200,00	4.410,00	
1.9.2.1.00.00.00.00.00	INDENIZAÇÕES	0,00	0,00	0,00	2.200,00	2.310,00	
1.9.2.1.06.00.00.00.00	Indenizações p/Danos Causados ao Patrimônio Public	0,00	0,00	0,00	1.100,00	1.155,00	
1.9.2.1.99.00.00.00.00	Outras Indenizações	0,00	0,00	0,00	1.100,00	1.155,00	
1.9.2.2.00.00.00.00.00	RESTITUIÇÕES	10.794,80	0,00	8.152,80	2.000,00	2.100,00	
1.9.2.2.02.00.00.00.00	Restituições de Benefícios não Desembolsados	0,00	0,00	7.100,00	0,00	0,00	
1.9.2.2.99.00.00.00.00	Outras Restituições	10.794,80	0,00	1.052,80	2.000,00	2.100,00	
1.9.3.0.00.00.00.00.00	RECEITA DA DÍVIDA ATIVA	13.729,33	6.959,98	7.506,09	13.800,00	14.490,00	
1.9.3.1.00.00.00.00.00	Receita da Dívida Ativa Tributária	13.729,33	6.959,98	7.506,09	13.800,00	14.490,00	
1.9.3.1.11.00.00.00.00	Rec. Div. Ativ. do IPTU	5.697,48	4.201,72	1.311,48	9.000,00	9.450,00	
1.9.3.1.11.01.00.00.00	Rec. Div. Ativ. do IPTU - educação	1.652,26	1.176,46	367,22	2.520,00	2.646,00	
1.9.3.1.11.02.00.00.00	Rec. Div. Ativ. do IPTU - saúde	1.025,57	756,31	236,06	1.620,00	1.701,00	
1.9.3.1.11.03.00.00.00	Rec. Div. Ativ. do IPTU - ordinários	3.019,65	2.268,95	708,20	4.860,00	5.103,00	
1.9.3.1.13.00.00.00.00	Receita da Dívida Ativa do ISS	1.883,64	511,79	1.762,31	800,00	840,00	
1.9.3.1.13.01.00.00.00	Rec. Div. Ativ. do ISS - educação	546,25	143,30	493,45	224,00	235,20	
1.9.3.1.13.02.00.00.00	Rec. Div. Ativ. do ISS - saúde	339,05	92,12	317,22	144,00	151,20	
1.9.3.1.13.03.00.00.00	Rec. Div. Ativ. do ISS - ordinários	998,34	276,37	951,64	432,00	453,60	
1.9.3.1.99.00.00.00.00	Rec. Div. Ativ. de Outros Tributos	6.148,21	2.246,47	4.432,30	4.000,00	4.200,00	
1.9.3.1.99.01.00.00.00	Receita da Dívida Ativa de Outros Tributos - Princ	2.108,50	629,02	1.241,05	4.000,00	4.200,00	
1.9.3.1.99.01.01.00.00	Rec da Div. Ativa Outros Tributos - Educação	0,00	0,00	0,00	1.120,00	1.176,00	
1.9.3.1.99.01.02.00.00	Rec da Div. Ativa Outros Tributos - Saúde	0,00	0,00	0,00	720,00	756,00	
1.9.3.1.99.01.03.00.00	Rec da Div. Ativa Outros Tributos - Próprios	0,00	0,00	0,00	2.160,00	2.268,00	
1.9.3.1.99.02.00.00.00	Rec. Div. Ativ. de Outros Tributos - saúde	1.218,04	404,36	797,83	0,00	0,00	
1.9.3.1.99.03.00.00.00	Rec. Div. Ativ. de Outros Tributos - ordinários	2.821,67	1.213,09	2.393,42	0,00	0,00	
1.9.9.0.00.00.00.00.00	RECEITAS DIVERSAS	0,00	0,00	9.999,98	1.000,00	1.050,00	
1.9.9.0.99.00.00.00.00	Outras Receitas	0,00	0,00	9.999,98	1.000,00	1.050,00	
2.0.0.0.00.00.00.00.00	RECEITAS DE CAPITAL	529.915,16	0,00	9.999,98	1.000,00	1.050,00	
2.1.0.0.00.00.00.00.00	OPERAÇÕES DE CRÉDITO	0,00	1.508.486,72	1.181.677,15	114.900,00	115.460,00	
2.1.1.0.00.00.00.00.00	OPERAÇÕES DE CRÉDITO INTERNAS	0,00	0,00	0,00	2.000,00	2.100,00	
2.1.1.1.00.00.00.00.00	Outras Operações de Crédito Internas	0,00	0,00	0,00	2.000,00	2.100,00	
2.2.0.0.00.00.00.00.00	ALIENAÇÃO DE BENS	0,00	0,00	0,00	2.000,00	2.100,00	
2.2.1.0.00.00.00.00.00	ALIENAÇÃO DE BENS MÓVEIS	0,00	85.075,00	0,00	30.000,00	30.000,00	
2.2.1.1.00.00.00.00.00	Alienação de Equipamentos	0,00	85.075,00	0,00	30.000,00	30.000,00	
2.2.1.7.00.00.00.00.00	AMORTIZAÇÃO DE EMPRÉSTIMOS	0,00	85.075,00	0,00	30.000,00	30.000,00	
2.3.0.0.00.00.00.00.00	Amortizacao de Financiamentos Diversos	19.573,00	18.285,16	14.816,97	30.000,00	29.000,00	
2.3.0.99.00.00.00.00.00	Amortização Empréstimo Mutuarios PMU/COHAB	19.573,00	18.285,16	14.816,97	30.000,00	29.000,00	
2.4.0.0.00.00.00.00.00	TRANSFERÊNCIAS DE CAPITAL	19.573,00	18.285,16	14.816,97	30.000,00	29.000,00	
2.4.2.0.00.00.00.00.00	TRANSFERÊNCIAS INTERGOVERNAMENTAIS	510.342,16	1.405.126,56	1.166.860,18	52.900,00	54.360,00	
2.4.2.1.00.00.00.00.00	Transferências da União	57.132,76	86.573,12	27.604,37	11.500,00	11.925,00	
2.4.2.1.99.00.00.00.00	Outras Transferências da União	57.132,76	86.573,12	0,00	8.500,00	8.925,00	
2.4.2.2.00.00.00.00.00	Transferências dos Estados	57.132,76	86.573,12	0,00	8.500,00	8.925,00	
2.4.2.2.99.00.00.00.00	Outras Transferências dos Estados	0,00	0,00	27.604,37	3.000,00	3.000,00	
2.4.2.2.99.00.00.00.00	Outras Transferências dos Estados	0,00	0,00	27.604,37	3.000,00	3.000,00	

Código	Especificação	Arrecadado			Estimado	LOA
		2013	2014	2015		
Entidade: 1 - MUNICÍPIO DE URUPEMA						
2.4.7.0.00.00.00.00.00	TRANSFERÊNCIAS DE CONVÊNIOS	453.209,40	1.318.553,44	1.139.255,81	41.400,00	42.435,00
2.4.7.1.00.00.00.00.00	Transf. Convênios da União e de suas Entidades	90.429,40	518.953,46	293.966,78	28.400,00	29.435,00
2.4.7.1.03.00.00.00.00	Transf. Convênios da União Destin. Programa Saneam	0,00	0,00	0,00	3.300,00	3.500,00
2.4.7.1.03.01.00.00.00	Transf. Convênios da União Destin. Programa Saneam	0,00	0,00	0,00	3.300,00	3.500,00
2.4.7.1.99.00.00.00.00	Outras Transferências de Convênios da União	90.429,40	518.953,46	293.966,78	25.100,00	25.935,00
2.4.7.2.00.00.00.00.00	Transf. Conv. dos Estados, Distr Fed e suas Entid.	362.780,00	799.599,98	845.289,03	13.000,00	13.000,00
2.4.7.2.02.00.00.00.00	Transf. de Convênio Destinado Programa de Educação	237.780,00	153.431,02	153.431,03	1.000,00	1.000,00
2.4.7.2.06.00.00.00.00	Outras Transferências de Convênios do Estado - Fun	0,00	0,00	0,00	1.500,00	1.500,00
2.4.7.2.99.00.00.00.00	Outras Transferências de Convênio dos Estados	125.000,00	646.168,96	691.858,00	10.500,00	10.500,00
9.0.0.0.00.00.00.00.00	DEDUÇÕES DA RECEITA	-1.606.254,83	-1.759.390,63	-1.815.685,10	-2.031.400,00	-2.054.470,00
9.1.0.0.00.00.00.00.00	DEDUÇÕES DA RECEITA	-1.606.254,83	-1.759.390,63	-1.815.685,10	-2.031.400,00	-2.054.470,00
9.1.1.0.00.00.00.00.00	DEDUÇÕES DA RECEITA TRIBUTÁRIA.	0,00	0,00	-439,22	0,00	0,00
9.1.1.1.0.00.00.00.00	DEDUÇÃO DE IMPOSTOS	0,00	0,00	-439,22	0,00	0,00
9.1.1.1.3.00.00.00.00	Dedução de imposto s/ a Produção e a Circulação	0,00	0,00	-439,22	0,00	0,00
9.1.1.1.3.05.00.00.00	Dedução Imposto Sobre Serviços de Qualquer Natureza	0,00	0,00	-439,22	0,00	0,00
9.1.1.1.3.05.03.00.00	Dedução ISS- Devolução	0,00	0,00	-439,22	0,00	0,00
9.1.1.1.3.05.03.01.00	Dedução ISS- Devolução - Educação	0,00	0,00	-439,22	0,00	0,00
9.1.1.1.3.05.03.02.00	Dedução ISS- Devolução - Saúde	0,00	0,00	-122,98	0,00	0,00
9.1.1.1.3.05.03.03.00	Dedução ISS- Devolução - Próprios	0,00	0,00	-79,06	0,00	0,00
9.1.7.0.00.00.00.00.00	DEDUÇÕES DA RECEITA CORRENTE	0,00	0,00	-237,18	0,00	0,00
9.1.7.0.00.00.00.00.00	Dedução das Receitas de Transferências	-1.606.254,83	-1.759.390,63	-1.815.245,88	-2.031.400,00	-2.054.470,00
9.1.7.2.0.00.00.00.00	Dedução das Receitas de Transferências da União	-1.606.254,83	-1.759.390,63	-1.815.245,88	-2.031.400,00	-2.054.470,00
9.1.7.2.1.00.00.00.00	Dedução das Receitas de Transferências da União	-1.066.555,17	-1.144.007,36	-1.194.134,93	-1.352.400,00	-1.353.020,00
9.1.7.2.1.01.00.00.00	Dedução Cota-Parte do FPM Formação FUNDEB	-1.064.168,83	-1.141.560,20	-1.191.698,33	-1.349.000,00	-1.349.450,00
9.1.7.2.1.01.02.00.00	Dedução de Receita p/ Formação do FUNDEB - ITR	-1.054.963,82	-1.130.747,27	-1.178.252,63	-1.340.000,00	-1.340.000,00
9.1.7.2.1.01.05.00.00	Ded Rec p/ Form do FUNDEB - ICMS Deson - LC 87/96	-9.205,01	-10.812,93	-13.445,70	-9.000,00	-9.450,00
9.1.7.2.1.36.00.00.00	Transf. Financ. ICMS - Desoner - L.C. Nº 87/96	-2.386,34	-2.447,16	-2.436,60	-3.400,00	-3.570,00
9.1.7.2.1.36.01.00.00	Dedução das Receitas de Transferência dos Estados	0,00	0,00	0,00	0,00	-3.570,00
9.1.7.2.2.01.00.00.00	Dedução do ICMS para Formação do FUNDEB	-539.699,66	-615.383,27	-621.110,95	-679.000,00	-701.450,00
9.1.7.2.2.01.01.00.00	Dedução de Receita para Formação do FUNDEB - IPVA	-539.699,66	-615.383,27	-621.110,95	-679.000,00	-701.450,00
9.1.7.2.2.01.02.00.00	Ded Cota Parte IPI-Exp p/ Formação FUNDEB	-507.551,82	-577.724,90	-579.573,38	-630.000,00	-650.000,00
9.1.7.2.2.01.04.00.00	Ded Cota Parte IPI-Exp p/ Formação FUNDEB	-24.340,43	-28.675,42	-32.504,41	-39.000,00	-40.950,00
9.1.7.2.2.01.04.00.00		-7.807,41	-8.982,95	-9.033,16	-10.000,00	-10.500,00
	Total por entidade:	8.580.747,99	10.557.948,54	10.490.103,52	10.251.850,00	10.598.821,25
Entidade: 6 - FUNDO MUNICIPAL DE SAUDE DE URUPEMA						
1.0.0.0.00.00.00.00.00	RECEITAS CORRENTES	508.939,89	506.662,09	506.410,68	643.150,00	675.178,75
1.1.0.0.00.00.00.00.00	RECEITA TRIBUTÁRIA	3.575,34	2.674,49	4.192,61	6.000,00	6.300,00
1.1.2.0.00.00.00.00.00	TAXAS	3.575,34	2.674,49	4.192,61	6.000,00	6.300,00
1.1.2.1.00.00.00.00.00	Taxas pelo Exercício do Poder de Polícia	3.575,34	2.674,49	4.192,61	6.000,00	6.300,00
1.1.2.1.17.00.00.00.00	Taxa de Fiscalização de Vigilância Sanitária	3.575,34	2.674,49	4.192,61	6.000,00	6.300,00
1.3.0.0.00.00.00.00.00	RECEITA PATRIMONIAL	10.756,25	26.232,52	62.333,20	25.000,00	25.750,00
1.3.2.0.00.00.00.00.00	RECEITAS DE VALORES MOBILIÁRIOS	10.756,25	26.232,52	62.333,20	25.000,00	25.750,00
1.3.2.5.00.00.00.00.00	Remuneração de Depósitos Bancários	10.756,25	26.232,52	62.333,20	25.000,00	25.750,00

Código	Especificação	Arrecadado				Estimado	LOA			
		2013		2014				2015	2016	2017
Entidade: 6 - FUNDO MUNICIPAL DE SAUDE DE URUPEMA										
1.3.2.5.01.00.00.00.00	Receita de Remuneração de Recursos Vinculados	10.488,49	23.701,18	58.914,22	25.000,00	25.750,00				
1.3.2.5.01.03.00.00.00	Receita de Rem. Dep. Banc. Rec - SUS	10.488,49	23.701,18	58.914,22	15.000,00	15.750,00				
1.3.2.5.01.06.00.00.00	Rec. Rem Dep. Rec. Vinc. ASPS - Próprio	0,00	0,00	0,00	10.000,00	10.000,00				
1.3.2.5.02.00.00.00.00	Remuneração de Depósito de Recursos não Vinculados	267,76	2.531,34	3.418,98	0,00	0,00				
1.3.2.5.02.99.00.00.00	Remuneração de Outros Depósitos de Rec. não Vinc.	267,76	2.531,34	3.418,98	0,00	0,00				
1.7.0.0.00.00.00.00.00	TRANSFERÊNCIAS CORRENTES	494.608,30	477.755,08	439.884,87	608.000,00	638.400,00				
1.7.2.0.00.00.00.00.00	TRANSFERÊNCIAS INTERGOVERNAMENTAIS	494.608,30	477.755,08	439.884,87	608.000,00	638.400,00				
1.7.2.1.00.00.00.00.00	Transferências da União	410.439,30	422.547,58	390.522,87	574.000,00	602.700,00				
1.7.2.1.33.00.00.00.00	Transf. de Recursos do Sistema Único Saúde - SUS	410.439,30	422.547,58	390.522,87	574.000,00	602.700,00				
1.7.2.1.33.01.00.00.00	Transf. Recursos - PAB/MS	66.264,21	69.327,96	63.550,63	80.000,00	82.000,00				
1.7.2.1.33.05.00.00.00	Transf. Recursos - Farmácia Básica	13.147,80	12.052,15	12.052,15	20.000,00	21.000,00				
1.7.2.1.33.07.00.00.00	PSF - Programa Saúde da Família	85.560,00	78.430,00	71.300,00	115.000,00	120.750,00				
1.7.2.1.33.08.00.00.00	Transf. Recursos - Incentivo Saúde Bucal pessoal	26.760,00	24.530,00	22.300,00	45.000,00	47.250,00				
1.7.2.1.33.08.00.00.00	ACS - Agentes Comunitários de Saúde	73.626,00	72.624,00	79.092,00	100.000,00	105.000,00				
1.7.2.1.33.09.00.00.00	Transf. Recursos - PFVPS PISO FIXO DE VIGILÂNCIA	14.213,54	22.790,27	0,00	0,00	0,00				
1.7.2.1.33.11.00.00.00	PFVISA-Gerenciamento de Riscos VS	528,48	495,20	0,00	1.000,00	1.050,00				
1.7.2.1.33.13.00.00.00	PFVISA-Gerenciamento de Riscos VS-Produtos e Servi	0,00	0,00	0,00	500,00	525,00				
1.7.2.1.33.14.00.00.00	PVVPS- Piso Variável de Vig. e Prom. Saúde	1.483,27	300,00	2.971,20	0,00	0,00				
1.7.2.1.33.15.00.00.00	PMAQ Programa de Melhoria do Acesso e da Qualidade	121.000,00	139.578,82	96.500,00	145.000,00	152.250,00				
1.7.2.1.33.16.00.00.00	PFVS - Piso Fixo de Vigilância em Saúde	7.200,00	0,00	15.393,48	17.000,00	17.850,00				
1.7.2.1.33.17.00.00.00	CEF IPVS - Incentivos Pontuais P/ Ações de Serv. de Vig. em	600,00	500,00	2.265,60	2.000,00	2.100,00				
1.7.2.1.33.18.00.00.00	MAC Ambulatorial e Hospitalar	56,00	1.919,18	1.097,81	500,00	525,00				
1.7.2.1.33.19.00.00.00	Núcleo de Apoio a Saúde da Família	0,00	0,00	0,00	48.000,00	52.400,00				
1.7.2.1.33.20.00.00.00	TRANSF NASF UNIÃO	0,00	0,00	24.000,00	0,00	0,00				
1.7.2.1.33.22.00.00.00	Transferências dos Estados	84.169,00	55.207,50	49.362,00	34.000,00	35.700,00				
1.7.2.2.00.00.00.00.00	Transferência de Recursos do Estado p/ Progr Saúde	84.169,00	55.207,50	49.362,00	34.000,00	35.700,00				
1.7.2.2.33.00.00.00.00	INCENTIVO ESTADUAL DA ATENÇÃO BÁSICA ESF-NASF	48.000,00	24.000,00	12.000,00	0,00	0,00				
1.7.2.2.33.03.00.00.00	COFINANCIAMENTO ATENÇÃO BÁSICA - ESF	25.000,00	21.900,00	29.700,00	32.000,00	33.600,00				
1.7.2.2.33.04.00.00.00	COFINANCIAMENTO ASSIST FARM BASICA - INSUMOS DI/	1.241,04	206,84	0,00	0,00	0,00				
1.7.2.2.33.06.00.00.00	COFINANCIAMENTO ASSIST. FARMACEUTICA BÁSICA	9.927,96	9.100,66	7.662,00	0,00	0,00				
1.7.2.2.33.07.00.00.00	OUTRAS TRANSFERÊNCIAS DO ESTADO	0,00	0,00	0,00	1.000,00	1.050,00				
1.7.2.2.33.08.00.00.00	MAC-Média e Alta Complexidade- Estado	0,00	0,00	0,00	1.000,00	1.050,00				
1.7.2.2.33.10.00.00.00	OUTRAS RECEITAS CORRENTES	0,00	0,00	0,00	4.150,00	4.728,75				
1.9.0.0.00.00.00.00.00	Multas e Juros de Mora	0,00	0,00	0,00	150,00	157,50				
1.9.1.0.00.00.00.00.00	Multas/Juros de Mora dos Tributos	0,00	0,00	0,00	150,00	157,50				
1.9.1.1.00.00.00.00.00	Multas/Juros de Mora da Tx. de Fisc. e Vig. Sanit.	0,00	0,00	0,00	150,00	157,50				
1.9.1.1.35.00.00.00.00	INDENIZAÇÕES E RESTITUIÇÕES	0,00	0,00	0,00	4.000,00	4.571,25				
1.9.2.0.00.00.00.00.00	INDENIZAÇÕES	0,00	0,00	0,00	2.000,00	2.100,00				
1.9.2.1.00.00.00.00.00	Indenizações p/Danos Causados ao Patrimônio Public	0,00	0,00	0,00	2.000,00	2.100,00				
1.9.2.1.06.00.00.00.00	RESTITUIÇÕES	0,00	0,00	0,00	2.000,00	2.471,25				
1.9.2.2.00.00.00.00.00	Outras Restituições	0,00	0,00	0,00	2.000,00	2.471,25				
1.9.2.2.99.00.00.00.00	RECEITAS DE CAPITAL	0,00	0,00	0,00	2.000,00	2.471,25				
2.0.0.0.00.00.00.00.00	ALIENAÇÃO DE BENS	0,00	0,00	190.915,00	25.000,00	26.000,00				
2.2.0.0.00.00.00.00.00		0,00	0,00	0,00	5.000,00	5.000,00				

Demonstrativo da Evolução da Receita (conforme art. 22, III da Lei nº 4.320/64)

Código	Especificação	Arrecadado			Estimado	LOA
		2013	2014	2015		
Entidade: 6 - FUNDO MUNICIPAL DE SAUDE DE URUPEMA						
2.2.1.0.00.00.00.00.00	ALIENAÇÃO DE BENS MÓVEIS	0,00	0,00	0,00	5.000,00	5.000,00
2.2.1.5.00.00.00.00.00	Alienação de Veículos	0,00	0,00	0,00	5.000,00	5.000,00
2.4.0.0.00.00.00.00.00	TRANSFERÊNCIAS DE CAPITAL	0,00	0,00	190.915,00	20.000,00	21.000,00
2.4.2.0.00.00.00.00.00	TRANSFERÊNCIAS INTERGOVERNAMENTAIS	0,00	0,00	190.915,00	10.000,00	10.500,00
2.4.2.1.00.00.00.00.00	Transferências da União	0,00	0,00	190.915,00	10.000,00	10.500,00
2.4.2.1.01.00.00.00.00	Transf. de Recursos do Sist. Único de Saúde -SUS	0,00	0,00	190.915,00	10.000,00	10.500,00
2.4.2.1.99.00.00.00.00	Outras Transferências da União	0,00	0,00	0,00	0,00	0,00
2.4.7.0.00.00.00.00.00	TRANSFERÊNCIAS DE CONVÊNIOS	0,00	0,00	0,00	10.000,00	10.500,00
2.4.7.2.00.00.00.00.00	Transf. Conv. dos Estados, Distr.Fed e suas Entid.	0,00	0,00	0,00	10.000,00	10.500,00
2.4.7.2.01.00.00.00.00	Transf. de Convênio p/ SUS	0,00	0,00	0,00	10.000,00	10.500,00
	Total por entidade:	508.939,89	506.662,09	697.325,68	668.150,00	701.178,75
	Total geral:	9.089.687,88	11.064.610,63	11.187.429,20	10.920.000,00	11.300.000,00



AMARILDO LUIZ GAIO
Prefeito Municipal


Estado de Santa Catarina
MUNICÍPIO DE URUPEMA

LEI ORÇAMENTÁRIA ANUAL 2017

Demonstrativo da Evolução da Despesa (conforme art. 22, III da Lei nº 4.320/64) (Consolidado)

Seleção: Realização da despesa por Empenho

Código	Especificação	Realizado			Fixado	LOA
		2013	2014	2015		
3.0.00.00.00.00.00	DESPESAS CORRENTES	7.342.324,37	7.962.658,20	9.048.506,40	10.073.351,00	10.600.447,00
3.1.00.00.00.00.00	PESSOAL E ENCARGOS SOCIAIS	4.573.460,23	4.843.147,15	5.418.058,64	5.933.318,70	6.074.301,00
3.1.71.00.00.00.00	Transf. a Consórcios Públicos	11.185,44	14.583,05	43.991,06	50.000,00	58.300,00
3.1.90.00.00.00.00	Aplicacoes Diretas	4.562.274,79	4.828.564,10	5.374.067,58	5.883.318,70	6.016.001,00
3.2.00.00.00.00.00	JUROS E ENCARGOS DA DIVIDA	0,00	0,00	0,00	500,00	500,00
3.2.90.00.00.00.00	Aplicacoes Diretas	0,00	0,00	0,00	500,00	500,00
3.3.00.00.00.00.00	OUTRAS DESPESAS CORRENTES	2.768.864,14	3.119.511,05	3.630.447,76	4.139.532,30	4.525.646,00
3.3.50.00.00.00.00	Transferencias a Instituicoes Privadas sem Fins Lu	152.794,71	163.785,18	169.360,76	200.000,00	225.000,00
3.3.71.00.00.00.00	Transferências a Consórcios Públicos	105.352,74	107.610,28	16.231,41	19.500,00	20.000,00
3.3.90.00.00.00.00	Aplicacoes Diretas	2.510.716,69	2.848.115,59	3.340.840,11	3.815.432,30	4.155.816,00
3.3.93.00.00.00.00	Aplicação Direta Decorrente de Op entre Órgãos	0,00	0,00	104.015,48	104.600,00	124.830,00
4.0.00.00.00.00.00	DESPESAS DE CAPITAL	1.567.146,73	2.927.150,75	2.210.720,30	697.549,00	694.063,00
4.4.00.00.00.00.00	INVESTIMENTOS	1.332.470,05	2.727.627,64	2.041.248,74	587.049,00	638.935,00
4.4.71.00.00.00.00	Transferências a Consórcios Públicos	281,52	809,71	1.287,37	1.300,00	1.500,00
4.4.90.00.00.00.00	Aplicacoes Diretas	1.332.188,53	2.726.817,93	2.039.961,37	585.749,00	637.435,00
4.6.00.00.00.00.00	AMORTIZACAO DA DIVIDA	234.676,68	199.523,11	169.471,56	110.500,00	55.118,00
4.6.90.00.00.00.00	Aplicacoes Diretas	234.676,68	199.523,11	169.471,56	110.500,00	55.118,00
9.0.00.00.00.00.00	RESERVA DE CONTINGENCIA	0,00	0,00	0,00	5.000,00	5.500,00
9.9.00.00.00.00.00	RESERVA DE CONTINGENCIA	0,00	0,00	0,00	5.000,00	5.500,00
9.9.99.00.00.00.00	RESERVA DE CONTINGENCIA	0,00	0,00	0,00	5.000,00	5.500,00
	Total geral:	8.909.471,10	10.889.808,95	11.259.226,70	10.775.900,00	11.300.000,00


AMÂNDIO LUIZ GAIO
Prefeito Municipal

Receitas	Valor	Despesas	Valor
4 - RECEITAS	13.354.470,00	01 - Legislativa	672.000,00
41 - RECEITAS CORRENTES	13.213.010,00	04 - Administração	1.770.240,10
42 - RECEITAS DE CAPITAL	141.460,00	08 - Assistência Social	581.080,00
9 - DEDUÇÕES DA RECEITA	-2.054.470,00	10 - Saúde	2.897.682,65
91 - DEDUÇÕES DA RECEITA	-2.054.470,00	12 - Educação	2.032.961,90
		13 - Cultura	187.300,00
		15 - Urbanismo	1.189.257,35
		16 - Habitação	335.825,00
		17 - Saneamento	28.500,00
		18 - Gestão Ambiental	99.850,00
		20 - Agricultura	657.900,00
		22 - Indústria	12.000,00
		23 - Comércio e Serviços	493.410,00
		25 - Energia	104.000,00
		26 - Transporte	80.825,00
		27 - Desporto e Lazer	96.050,00
		28 - Encargos Especiais	55.618,00
		99 - Reserva de Contingência	5.500,00
Subtotal:	11.300.000,00	Subtotal:	11.300.000,00
Transferências Financeiras Recebidas	0,00	Transferências Financeiras Concedidas	0,00
Total Geral:	11.300.000,00	Total Geral:	11.300.000,00


 AMÁRICO LUIZ GAIO
 Prefeito Municipal

LEI ORÇAMENTÁRIA ANUAL 2017

Quadro Demonstrativo das Dotações por Órgãos de Governo e da Administração - QDD (Consolidado)

Órgão e Unidade	Despesas Correntes	Despesas de Capital	Total
CAMARA MUNICIPAL DE VEREADORES	629.000,00	43.000,00	672.000,00
CAMARA MUNICIPAL DE VEREADORES	629.000,00	43.000,00	672.000,00
GABINETE DO PREFEITO	359.196,00	7.000,00	366.196,00
GABINETE DO PREFEITO	359.196,00	7.000,00	366.196,00
SECR DE ADMINISTRAÇÃO E FINANÇAS	1.142.594,10	136.618,00	1.284.712,10
SECR DE ADMINISTRAÇÃO E FINANÇAS	1.124.094,10	126.618,00	1.256.212,10
FUNDO MUNICIPAL DE SANEAMENTO BÁSICO - FMSB	18.500,00	10.000,00	28.500,00
SECRETARIA MUNIC. DE AGRICULTURA E MEIO AMBIENTE	629.000,00	41.400,00	670.400,00
SECRETARIA MUNIC. DE AGRICULTURA E MEIO AMBIENTE	561.500,00	38.775,00	600.275,00
FUNDO MUNICIPAL DE AGRICULTURA	67.500,00	2.625,00	70.125,00
SECRETARIA MUNICIPAL DE EDUCAÇÃO E CULTURA	2.095.486,90	124.775,00	2.220.261,90
SECRETARIA MUNICIPAL DE EDUCAÇÃO E CULTURA	1.923.786,90	109.175,00	2.032.961,90
FUNDO MUNICIPAL DA CULTURA	171.700,00	15.600,00	187.300,00
SEC MUNIC DE TRANSP OBRAS E SERV PÚBLICOS	1.304.307,35	65.675,00	1.369.982,35
SEC MUNIC DE TRANSP OBRAS E SERV PÚBLICOS	1.304.307,35	65.675,00	1.369.982,35
SECRETARIA MUNIC DE TURISMO URBANISMO E ESPORTES	620.250,00	83.660,00	703.910,00
SECRETARIA MUNIC DE TURISMO URBANISMO E ESPORTES	422.000,00	32.450,00	454.450,00
FUNDO MUNICIPAL DE TURISMO E ESPORTES	198.250,00	51.210,00	249.460,00
SECRETARIA MUNIC DE PROM SOCIAL E HABITAÇÃO	854.730,00	62.175,00	916.905,00
SECRETARIA MUNIC DE PROM SOCIAL E HABITAÇÃO	235.000,00	6.000,00	241.000,00
FUNDO MUNICIPAL DE HABITAÇÃO	298.000,00	37.825,00	335.825,00
FUNDO MUNICIPAL DE ASSISTÊNCIA SOCIAL	317.530,00	18.100,00	335.630,00
FUNDO MUNICIPAL DA INFÂNCIA E ADOLESCÊNCIA	4.200,00	250,00	4.450,00
FUNDO MUNICIPAL DE SAUDE	2.773.182,65	124.500,00	2.897.682,65
FUNDO MUNICIPAL DE SAÚDE	2.773.182,65	124.500,00	2.897.682,65
SECR. DE PLANEJAMENTO E DESENV. ECONÔMICO	192.700,00	5.250,00	197.950,00
SECR. DE PLANEJAMENTO E DESENV. ECONÔMICO	192.700,00	5.250,00	197.950,00
Total Geral:	10.600.447,00	694.053,00	11.300.000,00


AMÂNCIO LUIZ GAIO
Prefeito Municipal

LEI ORÇAMENTÁRIA ANUAL 2017

Demonstrativo da Receita e Plano de Aplicação dos Fundos Especiais

RECEITA	VALOR	APLICAÇÃO DOS RECURSOS	VALOR
Entidade: 1 - MUNICIPIO DE URUPEMA			
4.1.0.0.0.00.00.00.00.00 - RECEITAS CORRENTES	12.537.831,25	PROGRAMA: 0000 - Operações Especiais	55.618,00
4.2.0.0.0.00.00.00.00.00 - RECEITAS DE CAPITAL	115.460,00	PROJETO/ATIVIDADE	
9.1.0.0.0.00.00.00.00.00 - DEDUÇÕES DA RECEITA	-2.054.470,00	0001 SERVIÇO DA DÍVIDA	55.618,00
		PROGRAMA: 0003 - Administração Geral	1.489.290,10
		PROJETO/ATIVIDADE	
		1002 CONSTRUÇÃO E REFORMA DO PAÇO MUNICII	17.750,00
		2002 MANUTENÇÃO DO GABINETE DO PREFEITO	366.196,00
		2003 MANUT DA SECR. DE ADMINISTRAÇÃO E FIN/	1.105.344,10
		PROGRAMA: 0004 - Promoção e Extensão Rural	657.900,00
		PROJETO/ATIVIDADE	
		1003 AQUISIÇÃO DE EQUIP. VEÍCULOS E MÁQUINA:	18.275,00
		1004 CONSTRUÇÃO DE CÂMARA FRIA E ARMAZÉM	1.000,00
		2005 MANUTENÇÃO DA SECRETARIA DE AGRICULT	568.500,00
		2007 PROMOÇÃO DA PRODUÇÃO ANIMAL	2.000,00
		2008 ASSISTÊNCIA AO HOMEM DO CAMPO	34.125,00
		2009 SEMENTES E MUDAS	34.000,00
		PROGRAMA: 0005 - Meio Ambiente	128.350,00
		PROJETO/ATIVIDADE	
		1005 CONSTRUÇÃO E MANUTENÇÃO DO CENTRO	11.300,00
		2010 MANUTENÇÃO E AMPLIAÇÃO DE REDE DE ES	16.500,00
		2011 COLETA SELETIVA DE LIXO	76.050,00
		2012 MANUTENÇÃO DO VIVEIRO MUNICIPAL	12.500,00
		2053 MANUTENÇÃO E AMPLIAÇÃO DE REDE DE AG	12.000,00
		PROGRAMA: 0007 - Obras e Serviços Públicos	1.397.082,35
		PROJETO/ATIVIDADE	
		1008 AQUISIÇÃO DE VEICULOS, MÁQUINAS E EQUI	30.825,00
		1009 PAVIMENTAÇÃO DE RUAS E PASSEIOS	31.950,00
		1010 CONSTRUÇÃO E CONSERVAÇÃO DE PRAÇAS	27.100,00
		1011 AMPLIAÇÃO E REFORMA DO CEMITÉRIO PÚBL	13.100,00
		1012 AMPLIAÇÃO E MANUTENÇÃO DA GARAGEM M	23.000,00
		1013 CONSTRUÇÃO E MANUT. DE PONTES BUEIRC	50.000,00
		2018 MANUTENÇÃO DA ILUMINAÇÃO PÚBLICA	104.000,00
		2019 MANUT DA SECR DE TRANSPORTES OBRAS E	1.117.107,35
		PROGRAMA: 0008 - Educação com Qualidade	2.032.961,90
		PROJETO/ATIVIDADE	
		1014 AQUISIÇÃO DE VEÍCULOS PARA O TRANSPOR	57.725,00
		1015 CONSTRUÇÃO AMPLIAÇÃO E REFORMA DE E:	18.000,00
		2020 MANUTENÇÃO DA SECRETARIA DE EDUCAÇÃ	400.190,00
		2021 MANUTENÇÃO DO ENSINO FUNDAMENTAL	39.852,50
		2022 MANUTENÇÃO E AMPLIAÇÃO DA EDUCAÇÃO I	184.100,00
		2023 ALFABETIZAÇÃO DE JOVENS E ADULTOS	17.000,00
		2024 MANUTENÇÃO DO TRANSPORTE ESCOLAR - I	618.744,40
		2025 ASSISTÊNCIA EDUCACIONAL NÍVEL SUPERIOF	105.000,00
		2028 ATENDIMENTO EDUCACIONAL A DEFICIENTES	21.000,00
		2029 MANUTENÇÃO DO FUNDEB- Ensino Básico	401.850,00
		2030 MANUTENÇÃO DO FUNDEB - Outras Despesas	22.500,00
		2031 MANUTENÇÃO DO SALÁRIO EDUCAÇÃO	75.600,00
		2035 FORNECIMENTO DA MERENDA ESCOLAR - EN	40.425,00
		2036 FORNECIMENTO MERENDA ESCOLAR ENSINC	30.975,00
		PROGRAMA: 0009 - Desporto Amador	50.600,00
		PROJETO/ATIVIDADE	
		1016 REFORMA E MANUTENÇÃO DOS ESPAÇOS ES	13.600,00
		2032 MANUTENÇÃO DAS ATIVIDADES ESPORTIVAS	37.000,00
		PROGRAMA: 0011 - Promoção ao Turismo	538.860,00
		PROJETO/ATIVIDADE	
		1018 CONSTRUÇÃO E MANUTENÇÃO DO CENTRO	45.450,00
		2033 MANUTENÇÃO DA SECR. DE TURISMO URBAN	340.000,00
		2034 PARTICIPAÇÃO E REALIZAÇÃO DE EVENTOS	70.000,00
		2049 CONSTRUÇÃO E MANUTENÇÃO DO PARQUE I	46.000,00
		2050 EMPREENDIMENTOS TURÍSTICOS	37.410,00

LEI ORÇAMENTÁRIA ANUAL 2017

Demonstrativo da Receita e Plano de Aplicação dos Fundos Especiais

RECEITA	VALOR	APLICAÇÃO DOS RECURSOS	VALOR
		PROGRAMA: 0013 - Assistência Social Geral	916.905,00
		PROJETO/ATIVIDADE	
		1017 AMPLIAÇÃO E REFORMA DE MORADIAS	154.350,00
		2038 MANUT DA SECR MUNIC DE PROM SOCIAL E I	241.000,00
		2039 CASAS POPULARES - HABITAÇÕES URBANAS	111.775,00
		2040 CASAS POPULARES - HABITAÇÕES RURAIS	69.700,00
		2041 ASSISTÊNCIA AO IDOSO	19.350,00
		2042 BENEFÍCIOS EVENTUAIS	52.500,00
		2044 ATENDIMENTO A PESSOA PORTADORA DE DE	6.000,00
		2046 ASSISTÊNCIA A CRIANÇA E AO ADOLESCENTE	3.200,00
		2047 MANUTENÇÃO DA CASA LAR	1.250,00
		2056 MANUTENÇÃO PROGRAMA CRAS E PAIF	168.300,00
		2058 MANUTENÇÃO E EXECUÇÃO DOS PROGRAM/	32.825,00
		2060 FORTALECIMENTO DE VÍNCULOS 7 A 14 ANOS	56.655,00
		PROGRAMA: 0014 - Acervo Cultural	187.300,00
		PROJETO/ATIVIDADE	
		1021 IMPLANTAÇÃO E MANUTENÇÃO DA CASA DA C	51.000,00
		2037 MANUTENÇÃO DAS ATIVIDADES CULTURAIS	128.800,00
		2052 MANUTENÇÃO DA BIBLIOTECA PÚBLICA MUNI	7.500,00
		PROGRAMA: 0015 - Incentivo a Industrias	12.000,00
		PROJETO/ATIVIDADE	
		2048 MANUTENÇÃO ÁREA INDUSTRIAL	12.000,00
		PROGRAMA: 0016 - Cidade Digital	60.000,00
		PROJETO/ATIVIDADE	
		2057 MANUTENÇÃO CIDADE DIGITAL	60.000,00
		PROGRAMA: 0017 - PLANEJAMENTO E DESENVOLVIM	197.950,00
		PROJETO/ATIVIDADE	
		2059 MANUT DA SECR DE PLANEJ. E DESENVOLVIM	197.950,00
		PROGRAMA: 0099 - RESERVA DE CONTINGENCIA	5.500,00
		PROJETO/ATIVIDADE	
		9999 RESERVA DE CONTINGÊNCIA	5.500,00
	SUBTOTAL	10.598.821,25	SUBTOTAL
	Tranferências Financeiras Recebidas	0,00	Tranferências Financeiras Concedidas
			2.868.503,90
	TOTAL	10.598.821,25	TOTAL
			10.598.821,25

Estado de Santa Catarina
PREFEITURA MUNICIPAL DE URUPEMA

LEI ORÇAMENTÁRIA ANUAL 2017

Demonstrativo da Receita e Plano de Aplicação dos Fundos Especiais


RECEITA	VALOR	APLICAÇÃO DOS RECURSOS	VALOR
Entidade: 6 - FUNDO MUNICIPAL DE SAUDE DE URUPEMA			
4.1.0.0.0.00.00.00.00.00 - RECEITAS CORRENTES	675.178,75	PROGRAMA: 0006 - Saúde Básica	2.897.682,65
4.2.0.0.0.00.00.00.00.00 - RECEITAS DE CAPITAL	26.000,00	PROJETO/ATIVIDADE	
		1006 CONSTRUÇÃO E REFORMA DE UNIDADES DE	17.850,00
		1007 AQUISIÇÃO DE VEÍCULOS E EQUIPAMENTOS	30.750,00
		2013 MANUTENÇÃO DO FUNDO MUNICIPAL DE SAÚDE	1.619.650,15
		2014 MANUTENÇÃO DO PROGRAMA SAÚDE DA FAMÍLIA	407.100,00
		2015 AQUISIÇÃO DE MEDICAMENTOS, MAT. HOSP. E ODONTOLÓGICAS	316.575,00
		2016 VIGILÂNCIA EM SAÚDE	56.657,50
		2055 MANUTENÇÃO DO NASF	59.600,00
		2061 MANUTENÇÃO AGENTES COMUNITARIOS DE SAÚDE	160.000,00
		2062 MANUTENÇÃO PROGRAMA SAÚDE BUCAL - S	77.250,00
		2063 MANUT. PROGRAMA DE MELHORIA DO ACESSO	152.250,00
	SUBTOTAL		SUBTOTAL
	701.178,75		2.897.682,65
Tranferências Financeiras Recebidas	2.196.503,90	Tranferências Financeiras Concedidas	0,00
TOTAL	2.897.682,65	TOTAL	2.897.682,65

Estado de Santa Catarina
PREFEITURA MUNICIPAL DE URUPEMA

LEI ORÇAMENTÁRIA ANUAL 2017

Demonstrativo da Receita e Plano de Aplicação dos Fundos Especiais

RECEITA	VALOR	APLICAÇÃO DOS RECURSOS	VALOR
Entidade: 7 - CAMARA MUNICIPAL DE URUPEMA			
		PROGRAMA: 0001 - Processo Legislativo	672.000,00
		PROJETO/ATIVIDADE	
		2001 MANUTENÇÃO DA CAMARA DE VEREADORES	672.000,00
	SUBTOTAL		SUBTOTAL
	0,00		672.000,00
		Tranferências Financeiras Concedidas	0,00
	TOTAL		TOTAL
	672.000,00		672.000,00


AMARELIDO LUIZ GAIO
Prefeito Municipal

Estado de Santa Catarina
PREFEITURA MUNICIPAL DE URUPEMA

LEI ORÇAMENTÁRIA ANUAL - 2017

DEMONSTRATIVO DAS RECEITAS E PRIORIDADES DAS DESPESAS COM MANUTENÇÃO E DESENVOLVIMENTO DO ENSINO - MDE

RECEITAS DO ENSINO		
RECEITA BRUTA DE IMPOSTOS		PREVISÃO
1- RECEITA DE IMPOSTOS		321.117,50
1.1- Receita Resultante do Imposto sobre a Propriedade Predial e Territorial Urbana -IPTU		65.205,00
Imposto sobre Propriedade Predial e Territorial Urbana - IPTU		52.500,00
Multas, Juros de Mora e Outros Encargos do IPTU		1.155,00
Divida Ativa do IPTU		9.450,00
Multas, Juros de Mora, Atualização Monetária e Outros Encargos de Dívida Ativa do IPTU		2.100,00
(-) Deduções da Receita do IPTU		0,00
1.2- Receita Resultante do Imposto sobre Transmissão Inter Vivos -ITBI		42.000,00
Imposto sobre Transmissão Inter vivos - ITBI		42.000,00
Multas, Juros de Mora e Outros Encargos do ITBI		0,00
Divida Ativa do ITBI		0,00
Multas, Juros de Mora, Atualização Monetária e Outros Encargos da Dívida Ativa do ITBI		0,00
(-) Deduções da Receita do ITBI		0,00
1.3- Receita Resultante do Imposto sobre Serviços de Qualquer Natureza - ISS		106.812,50
Imposto sobre Serviços de Qualquer Natureza - ISS		105.000,00
Multas, Juros de Mora e Outros Encargos do ISS		500,00
Divida Ativa do ISS		840,00
Multas, Juros de Mora, Atualização Monetária e Outros Encargos da Dívida Ativa do ISS		472,50
(-) Deduções da Receita do ISS		0,00
1.4- Receita Resultante do Imposto de Renda Retido na Fonte - IRRF		107.100,00
Imposto de Renda Retido na Fonte - IRRF		107.100,00
Multas, Juros de Mora e Outros Encargos do IRRF		0,00
Divida Ativa do IRRF		0,00
Multas, Juros de Mora, Atualização Monetária e Outros Encargos da Dívida Ativa do IRRF		0,00
(-) Deduções da Receita do IRRF		0,00
1.5- Receita Resultante do Imposto Territorial Rural - ITR (CF, art. 153, §4º, inciso III)		0,00
Imposto Territorial Rural - ITR		0,00
Multas, Juros de Mora e Outros Encargos do ITR		0,00
Divida Ativa do ITR		0,00
Multas, Juros de Mora, Atualização Monetária e Outros Encargos da Dívida Ativa do ITR		0,00
(-) Deduções da Receita do ITR		0,00
2- RECEITAS DE TRANSFERÊNCIAS CONSTITUCIONAIS E LEGAIS		10.713.850,00
2.1- Cota-Parte FPM		7.141.500,00
2.1.1- Parcela referente à CF, art. 159, I, alínea b		6.700.000,00
2.1.2- Parcela referente à CF, art. 159, I, alínea d		241.500,00
2.1.3- Parcela referente à CF, art. 159, I, alínea e		200.000,00
2.2- Cota-Parte ICMS		3.250.000,00
2.3- ICMS-Desoneração - L.C. nº87/1996		17.850,00
2.4- Cota-Parte IPI-Exportação		52.500,00
2.5- Cota-Parte ITR		47.250,00
2.6- Cota-Parte IPVA		204.750,00
2.7- Cota-Parte IOF-Ouro		0,00
3- TOTAL DA RECEITA BRUTA DE IMPOSTOS (1 + 2)		11.034.967,50
RECEITAS ADICIONAIS PARA FINANCIAMENTO DO ENSINO		PREVISÃO
4- RECEITA DA APLICAÇÃO FINANCEIRA DE OUTROS RECURSOS DE IMPOSTOS VINCULADOS AO ENSINO		0,00
5- RECEITAS DE TRANSFERÊNCIAS DO FNDE		80.600,00
5.1- Transferências do Salário-Educação		75.600,00
5.2- Outras Transferências do FNDE		5.000,00
5.3- Aplicação Financeira dos recursos do FNDE		0,00
6- RECEITAS DE TRANSFERÊNCIAS DE CONVÊNIOS		0,00
6.1- Transferências de Convênios		0,00
6.2- Aplicação Financeira dos Recursos de Convênios		0,00
7- RECEITA DE OPERAÇÕES DE CRÉDITO		0,00
8- OUTRAS RECEITAS PARA FINANCIAMENTO DO ENSINO		848.233,25
9- TOTAL DAS RECEITAS ADICIONAIS PARA FINANCIAMENTO DO ENSINO (4+5+6+7+8)		928.833,25
FUNDEB		PREVISÃO
10- RECEITAS DESTINADAS AO FUNDEB		2.054.470,00
10.1- Cota-Parte FPM Destinada ao FUNDEB -(20% de 2.1.1)		1.340.000,00
10.2- Cota-Parte ICMS Destinada ao FUNDEB -(20% de 2.2)		650.000,00

Estado de Santa Catarina
PREFEITURA MUNICIPAL DE URUPEMA

LEI ORÇAMENTÁRIA ANUAL - 2017

DEMONSTRATIVO DAS RECEITAS E PRIORIDADES DAS DESPESAS COM MANUTENÇÃO E DESENVOLVIMENTO DO ENSINO - MDE

FUNDEB

RECEITAS DO FUNDEB	PREVISÃO
10.3- ICMS-Desoneração Destinada ao FUNDEB -(20% de 2.3)	3 570,00
10.4- Cota-Parte IPI-Exportação Destinada ao FUNDEB -(20% de 2.4)	10 500,00
10.5- Cota-Parte ITR ou ITR Arrecadados Destinados ao FUNDEB - (20% de (1.5 + 2.5))	9.450,00
10.6- Cota-Parte IPVA Destinada ao FUNDEB -(20% de 2.6)	40 950,00
11- RECEITAS RECEBIDAS DO FUNDEB	0,00
11.1- Transferências de Recursos do FUNDEB	0,00
11.2- Complementação da União ao FUNDEB	0,00
11.3- Receita de Aplicação Financeira dos Recursos do FUNDEB	0,00
12- RESULTADO LÍQUIDO DAS TRANSFERÊNCIAS DO FUNDEB (11.1 - 10)	-2.054.470,00
DECRÉSCIMO RESULTANTE DAS TRANSFERÊNCIAS DO FUNDEB	
DESPESAS DO FUNDEB	DOTAÇÃO
13- PAGAMENTO DOS PROFISSIONAIS DO MAGISTÉRIO	563 850,00
13.1- Com Educação Infantil	145 000,00
13.2- Com Ensino Fundamental	418 850,00
14- OUTRAS DESPESAS	28 300,00
14.1- Com Educação Infantil	0,00
14.2- Com Ensino Fundamental	28 300,00
15- TOTAL DAS DESPESAS DO FUNDEB (13 + 14)	592 150,00
DEDUÇÕES PARA FINS DE LIMITE DO FUNDEB PARA PAGAMENTO DOS PROFISSIONAIS DO MAGISTÉRIO	PREVISÃO
16- DESPESAS CUSTEADAS COM O SUPERÁVIT FINANCEIRO, DO EXERCÍCIO ANTERIOR, DO FUNDEB	0,00
17- TOTAL DAS DEDUÇÕES CONSIDERADAS PARA FINS DE LIMITE DO FUNDEB (16)	0,00
18- MÍNIMO DE 60% DO FUNDEB NA REMUNERAÇÃO DO MAGISTÉRIO COM EDUCAÇÃO INFANTIL E ENSINO FUNDAMENTAL $((13 - 17) / (11) \times 100) \%$	0,00
MANUTENÇÃO E DESENVOLVIMENTO DO ENSINO – DESPESAS CUSTEADAS COM A RECEITA RESULTANTE DE IMPOSTOS E RECURSOS DO FUNDEB	
RECEITAS COM AÇÕES TÍPICAS DE MDE	PREVISÃO
19- IMPOSTOS E TRANSFERÊNCIAS DESTINADAS À MDE - (25% de 3) ¹	2 758.741,88
DESPESAS COM AÇÕES TÍPICAS DE MDE	DOTAÇÃO
20- EDUCAÇÃO INFANTIL	184.100,00
20.1- Despesas Custeadas com Recursos do FUNDEB	145 000,00
20.2- Despesas Custeadas com Outros Recursos de Impostos	39 100,00
21- ENSINO FUNDAMENTAL	1 386 756,90
21.1- Despesas Custeadas com Recursos do FUNDEB	447 150,00
21.2- Despesas Custeadas com Recursos de Impostos	939 606,90
22- ENSINO MÉDIO	0,00
23- ENSINO SUPERIOR	0,00
24- ENSINO PROFISSIONAL NÃO INTEGRADO AO ENSINO REGULAR	0,00
25- OUTRAS	0,00
26- TOTAL DAS DESPESAS COM AÇÕES TÍPICAS DE MDE (20 + 21 + 22 + 23 + 24 + 25)	1.570 856,90
DEDUÇÕES CONSIDERADAS PARA FINS DE LIMITE CONSTITUCIONAL	PREVISÃO
27- RESULTADO LÍQUIDO DAS TRANSFERÊNCIAS DO FUNDEB = (12)	-2.054.470,00
28- DESPESAS CUSTEADAS COM A COMPLEMENTAÇÃO DO FUNDEB NO EXERCÍCIO	0,00
29- RECEITA DE APLICAÇÃO FINANCEIRA DOS RECURSOS DO FUNDEB ATÉ O BIMESTRE = (11.3)	0,00
30- DESPESAS CUSTEADAS COM O SUPERÁVIT FINANCEIRO, DO EXERCÍCIO ANTERIOR, DO FUNDEB	0,00
31- DESPESAS CUSTEADAS COM O SUPERÁVIT FINANCEIRO, DO EXERCÍCIO ANTERIOR, DE OUTROS RECURSOS DE IMPOSTOS	0,00
32- TOTAL DAS DEDUÇÕES CONSIDERADAS PARA FINS DE LIMITE CONSTITUCIONAL (27 + 28 + 29 + 30 + 31)	-2.054.470,00
33- TOTAL DAS DESPESAS PARA FINS DE LIMITE $((20 + 21) - (32))$	3 625 326,90
34- MÍNIMO DE 25% DAS RECEITAS RESULTANTES DE IMPOSTOS EM MDE ² $((33)/(3) \times 100)\%$	32,85
OUTRAS INFORMAÇÕES PARA CONTROLE	
OUTRAS DESPESAS CUSTEADAS COM RECEITAS ADICIONAIS PARA FINANCIAMENTO DO ENSINO	DOTAÇÃO
35- DESPESAS CUSTEADAS COM A APLICAÇÃO FINANCEIRA DE OUTROS RECURSOS DE IMPOSTOS VINCULADOS AO ENSINO	0,00
36- DESPESAS CUSTEADAS COM A CONTRIBUIÇÃO SOCIAL DO SALÁRIO-EDUCAÇÃO	75 600,00
37- DESPESAS CUSTEADAS COM OPERAÇÕES DE CRÉDITO	0,00
38- DESPESAS CUSTEADAS COM OUTRAS RECEITAS PARA FINANCIAMENTO DO ENSINO	0,00

Estado de Santa Catarina
PREFEITURA MUNICIPAL DE URUPEMA

LEI ORÇAMENTÁRIA ANUAL - 2017


DEMONSTRATIVO DAS RECEITAS E PRIORIDADES DAS DESPESAS COM MANUTENÇÃO E DESENVOLVIMENTO DO ENSINO - MDE

OUTRAS INFORMAÇÕES PARA CONTROLE	
OUTRAS DESPESAS CUSTEADAS COM RECEITAS ADICIONAIS PARA FINANCIAMENTO DO ENSINO	DOTAÇÃO
39- TOTAL DAS OUTRAS DESPESAS CUSTEADAS COM RECEITAS ADICIONAIS PARA FINANCIAMENTO DO ENSINO (35 + 36 + 37 + 38)	75.600,00
40- TOTAL GERAL DAS DESPESAS COM MDE (26 + 39)	1.646.456,90

FONTE:

¹ Caput do artigo 212 da CF/1988

² Limites mínimos anuais a serem cumpridos no encerramento do exercício, no âmbito de atuação prioritária, conforme LDB, art. 11, V.


AMARILDO LUIZ GAIO
Prefeito Municipal

Estado de Santa Catarina
PREFEITURA MUNICIPAL DE URUPEMA

LEI ORÇAMENTÁRIA ANUAL - 2017

DEMONSTRATIVO DA RECEITA DE IMPOSTOS E DAS DESPESAS PRÓPRIAS COM SAÚDE

RECEITAS	PREVISÃO
RECEITA DE IMPOSTOS E TRANSFERÊNCIAS CONSTITUCIONAIS E LEGAIS (I)	10.593.467,50
Impostos	306.600,00
Imposto sobre Propriedade Predial e Territorial Urbana - IPTU	52.500,00
Imposto sobre Serviços de Qualquer Natureza - ISS	105.000,00
Imposto sobre Transmissão Intervivos de Bens e Direitos sobre Imóveis - ITBI	42.000,00
Imposto sobre a Renda e Proventos de Qualquer Natureza - IRRF	107.100,00
Multas, Juros de Mora e Outros Encargos dos Impostos	1.655,00
Dívida Ativa dos Impostos	10.290,00
Multas, Juros de Mora, Atualização Monetária e Outros Encargos Dívida Ativa de Impostos	2.572,50
Receitas de Transferências Constitucionais Legais	10.272.350,00
Da União	6.765.100,00
Cota-Parte Fundo de Participação dos Municípios - FPM	6.700.000,00
Cota-Parte do Imposto sobre Propriedade Territorial Rural - ITR	47.250,00
Transferência Financeira aos Estados, DF e Municípios - Lei Complementar nº 87/1996	17.850,00
Do Estado	3.507.250,00
Cota-Parte do ICMS	3.250.000,00
Cota-Parte do IPI-Exportação	52.500,00
Cota-Parte do IPVA	204.750,00
TRANSFERÊNCIA DE RECURSOS DO SISTEMA ÚNICO DE SAÚDE - SUS (II)	675.150,00
Da União para o Município	613.200,00
Do Estado para o Município	46.200,00
Demais Municípios para o Município	0,00
Outras Receitas do SUS	15.750,00
RECEITAS DE OPERAÇÕES DE CRÉDITO VINCULADAS À SAÚDE (III)	0,00
OUTRAS RECEITAS ORÇAMENTÁRIAS	2.085.852,50
TOTAL	13.354.470,00

DESPESAS COM SAÚDE (Por Grupo de Natureza da Despesa)	DOTAÇÃO
DESPESAS CORRENTES	2.766.725,15
Pessoal e Encargos Sociais	1.832.750,00
Juros e Encargos da Dívida	0,00
Outras Despesas Correntes	933.975,15
DESPESAS DE CAPITAL	124.500,00
Investimentos	124.500,00
Inversões Financeiras	0,00
Amortização da Dívida	0,00
TOTAL (IV)	2.891.225,15

DESPESAS PRÓPRIAS COM AÇÕES E SERVIÇOS PÚBLICOS DE SAÚDE	DOTAÇÃO
DESPESAS COM SAÚDE	2.891.225,15
(-) DESPESAS COM INATIVOS E PENSIONISTAS	0,00
(-) DESPESAS CUSTEADAS COM OUTROS RECURSOS DESTINADOS À SAÚDE	-680.150,00
Recursos de Transferências do Sistema Único de Saúde - SUS	-675.150,00
Recursos de Operações de Crédito	0,00
Outros Recursos	-5.000,00

Estado de Santa Catarina
PREFEITURA MUNICIPAL DE URUPEMA

LEI ORÇAMENTÁRIA ANUAL - 2017

DEMONSTRATIVO DA RECEITA DE IMPOSTOS E DAS DESPESAS PRÓPRIAS COM SAÚDE

DESPESAS PRÓPRIAS COM AÇÕES E SERVIÇOS PÚBLICOS DE SAÚDE	DOTAÇÃO
Outros Recursos	0,00
TOTAL DAS DESPESAS PRÓPRIAS COM AÇÕES E SERVIÇOS PÚBLICOS DE SAÚDE (V)	2.211.075,15

PERCENTUAL DAS DESPESAS COM AÇÕES E SERVIÇOS PÚBLICOS DE SAÚDE NA RECEITA DE IMPOSTOS E TRANSFERÊNCIAS (V / I)	20,87%
--	--------

DESPESAS COM SAÚDE (Por Subfunção)	DOTAÇÃO
Atenção Básica	2.841.025,15
Vigilância Sanitária	50.200,00
TOTAL	2.891.225,15




AMARILDO LUIZ GAIO
Prefeito Municipal

ESTADO DE SANTA CATARINA
PREFEITURA MUNICIPAL DE URUPEMA

LEI ORÇAMENTÁRIA ANUAL - 2017

DEMONSTRATIVO DA DESPESA COM PESSOAL (PODER EXECUTIVO E LEGISLATIVO)

PREVISÃO DAS DESPESAS COM PESSOAL	DOTAÇÃO
DESPESA BRUTA COM PESSOAL (I)	6.074.301,00
Pessoal Ativo	6.074.301,00
Pessoal Inativos e Pensionistas	0,00
Outras despesas de pessoal decorrentes de contratos de terceirização (art. 18, § 1º da LRF)	0,00
DESPESAS NÃO COMPUTADAS (art. 19, § 1º da LRF) (II)	0,00
Indenizações por Demissão e Incentivos à Demissão Voluntária	0,00
Decorrentes de Decisão Judicial	0,00
Despesas de Exercícios Anteriores	0,00
Inativos e Pensionistas com Recursos Vinculados	0,00
Convocação Extraordinária (inciso II do § 6º do art. 57 da CF)	0,00
TOTAL DA DESPESA COM PESSOAL PARA FINS DE APURAÇÃO DO LIMITE - TDP (III) = (I - II)	6.074.301,00
RECEITA CORRENTE LÍQUIDA - RCL (IV)	11.158.540,00
% do TOTAL DA DESPESA COM PESSOAL PARA FINS DE APURAÇÃO DO LIMITE - TDP sobre a RCL (V) = (III / IV) * 100	54,44
LIMITE MÁXIMO (incisos I, II e III, art. 20 da LRF) - 60%	6.695.124,00
LIMITE PRUDENCIAL (§ único, art. 22 da LRF) - 57%	6.360.367,80


AMARILDO LUIZ GAIO
Prefeito Municipal


Estado de Santa Catarina
PREFEITURA MUNICIPAL DE URUPEMA

LEI ORÇAMENTÁRIA ANUAL 2017


Demonstrativo da Receita Corrente Líquida

LRF Art. 12, § 3º da Lei Complementar nº 101/2000

Especificação	Previsão
RECEITAS CORRENTES (I)	13.213.010,00
Receita Tributária	369.035,70
Receita de Contribuição	73.500,00
Receita Patrimonial	151.643,05
Receita Agropecuária	30.900,00
Receita Serviços	15.750,00
Transferências Correntes	12.541.175,00
Outras Receitas Correntes	31.006,25
DEDUÇÕES (II)	2.054.470,00
Dedução de Receita para a Formação do FUNDEB	2.054.470,00
RECEITA CORRENTE LÍQUIDA (I-II)	11.158.540,00


AMARELIDO LUIZ GAIO
Prefeito Municipal

Especificação	2017
RECEITAS CORRENTES (I)	11.158.540,00
Receita Tributária	369.035,70
Receita de Contribuição	73.500,00
Receita Patrimonial	151.643,05
Aplicações Financeiras (II)	151.643,05
Outras Receitas Patrimoniais	0,00
Transferências Correntes	10.486.705,00
Demais Receitas Correntes	77.656,25
RECEITAS FISCAIS CORRENTES (III) = (I-II)	11.006.896,95
RECEITAS DE CAPITAL (IV)	141.460,00
Operações de Crédito (V)	2.100,00
Amortização de Empréstimo (VI)	29.000,00
Alienação de Ativos (VII)	35.000,00
Transferência de Capital	75.360,00
Outras Receitas de Capital	0,00
RECEITAS FISCAIS DE CAPITAL (VIII) = (IV-V-VI-VII)	75.360,00
RECEITAS PRIMÁRIAS (IX) = (III+VIII)	11.082.256,95
DESPESAS CORRENTES (X)	10.600.447,00
Pessoal e Encargos Sociais	6.074.301,00
Juros e Encargos da Dívida (XI)	500,00
Outras Despesas Correntes	4.525.646,00
DESPESAS FISCAIS CORRENTES (XII) = (X-XI)	10.599.947,00
DESPESAS DE CAPITAL (XIII)	694.053,00
Investimentos	638.935,00
Inversões Financeiras	0,00
Amortização da Dívida (XIV)	55.118,00
DESPESAS FISCAIS DE CAPITAL (XV) = (XIII-XIV)	638.935,00
RESERVA LEGAL RPPS (XVI)	0,00
RESERVA DE CONTINGÊNCIA (XVII)	5.500,00
DESPESAS PRIMÁRIAS (XVIII) = (XII+XV+XVI+XVII)	11.244.382,00
RESULTADO PRIMÁRIO (IX-XVIII)	(162.125,05)


AMARILDO LUIZ GAIO
Prefeito Municipal

Estado de Santa Catarina
PREFEITURA MUNICIPAL DE URUPEMA

LEI ORÇAMENTÁRIA ANUAL 2017

Relatório da Previsão das Receitas e das Despesas Mês a Mês

Entidade: 1 - MUNICÍPIO DE URUPEMA

Mês	Previsão da Receita	Previsão da Despesa	Diferença
Janeiro	883.234,98	644.192,57	239.042,41
Fevereiro	883.234,98	644.192,57	239.042,41
Março	883.234,98	644.192,57	239.042,41
Abril	883.234,98	644.192,57	239.042,41
Mai	883.234,98	644.192,57	239.042,41
Junho	883.234,98	644.192,57	239.042,41
Julho	883.234,98	644.192,57	239.042,41
Agosto	883.234,98	644.192,57	239.042,41
Setembro	883.234,98	644.192,57	239.042,41
Outubro	883.234,98	644.192,57	239.042,41
Novembro	883.234,98	644.192,57	239.042,41
Dezembro	883.236,47	644.199,08	239.037,39
Total da Entidade:	10.598.821,25	7.730.317,35	2.868.503,90

Estado de Santa Catarina
PREFEITURA MUNICIPAL DE URUPEMA

LEI ORÇAMENTÁRIA ANUAL 2017

Relatório da Previsão das Receitas e das Despesas Mês a Mês

Entidade: 6 - FUNDO MUNICIPAL DE SAUDE DE URUPEMA

Mês	Previsão da Receita	Previsão da Despesa	Diferença
Janeiro	58.431,53	241.473,48	-183.041,95
Fevereiro	58.431,53	241.473,48	-183.041,95
Março	58.431,53	241.473,48	-183.041,95
Abril	58.431,53	241.473,48	-183.041,95
Mai	58.431,53	241.473,48	-183.041,95
Junho	58.431,53	241.473,48	-183.041,95
Julho	58.431,53	241.473,48	-183.041,95
Agosto	58.431,53	241.473,48	-183.041,95
Setembro	58.431,53	241.473,48	-183.041,95
Outubro	58.431,53	241.473,48	-183.041,95
Novembro	58.431,53	241.473,48	-183.041,95
Dezembro	58.431,92	241.474,37	-183.042,45
Total da Entidade:	701.178,75	2.897.682,65	-2.196.503,90

Estado de Santa Catarina
PREFEITURA MUNICIPAL DE URUPEMA


Página: 3/3
Data: 25/11/2016

LEI ORÇAMENTÁRIA ANUAL 2017

Relatório da Previsão das Receitas e das Despesas Mês a Mês

Entidade: 7 - CAMARA MUNICIPAL DE URUPEMA

Mês	Previsão da Receita	Previsão da Despesa	Diferença
Janeiro	0,00	55 999,99	-55 999,99
Fevereiro	0,00	55 999,99	-55 999,99
Março	0,00	55 999,99	-55 999,99
Abril	0,00	55 999,99	-55 999,99
Mai	0,00	55 999,99	-55 999,99
Junho	0,00	55 999,99	-55 999,99
Julho	0,00	55 999,99	-55 999,99
Agosto	0,00	55 999,99	-55 999,99
Setembro	0,00	55 999,99	-55 999,99
Outubro	0,00	55 999,99	-55 999,99
Novembro	0,00	55 999,99	-55 999,99
Dezembro	0,00	56 000,11	-56 000,11
Total da Entidade:	0,00	672.000,00	-672.000,00
Total Geral:	11.300.000,00	11.300.000,00	0,00


AMARILDO LUIZ GAIO
Prefeito Municipal

Estado de Santa Catarina
PREFEITURA MUNICIPAL DE URUPEMA

LEI ORÇAMENTÁRIA ANUAL 2017

Relação da Proposta da Receita

Receita Conta da Receita	Especificação	Recurso/Detailham./Aplic.	Educação	Saúde	Valor
Entidade: 1 - MUNICIPIO DE URUPEMA					
1	1.1.1.2.02.01.00.00.00	00.01.0001.000000.01.01.00	Sim	Não	14.547,75
2	1.1.1.2.02.02.00.00.00	00.01.0002.000000.02.01.00	Não	Sim	9.528,75
3	1.1.1.2.02.03.00.00.00	00.01.0000.000000.00.00.00	Não	Não	28.423,50
4	1.1.1.2.04.31.01.00.00	00.01.0001.000000.01.01.00	Sim	Não	29.400,00
5	1.1.1.2.04.31.02.00.00	00.01.0002.000000.02.01.00	Não	Sim	18.900,00
6	1.1.1.2.04.31.03.00.00	00.01.0000.000000.00.00.00	Não	Não	56.700,00
7	1.1.1.2.04.34.01.00.00	00.01.0001.000000.01.01.00	Sim	Não	588,00
8	1.1.1.2.04.34.02.00.00	00.01.0002.000000.02.01.00	Não	Sim	378,00
9	1.1.1.2.04.34.03.00.00	00.01.0000.000000.00.00.00	Não	Não	1.134,00
10	1.1.1.2.08.01.00.00.00	00.01.0001.000000.01.01.00	Sim	Não	11.760,00
11	1.1.1.2.08.02.00.00.00	00.01.0002.000000.02.01.00	Não	Sim	7.560,00
12	1.1.1.2.08.03.00.00.00	00.01.0000.000000.00.00.00	Não	Não	22.680,00
13	1.1.1.3.05.01.01.00.00	00.01.0001.000000.01.01.00	Sim	Não	29.400,00
14	1.1.1.3.05.01.02.00.00	00.01.0002.000000.02.01.00	Não	Sim	18.900,00
15	1.1.1.3.05.01.03.00.00	00.01.0000.000000.00.00.00	Não	Não	56.700,00
16	1.1.2.1.25.00.00.00.00	00.01.0000.000000.00.00.00	Não	Não	20.014,50
17	1.1.2.1.99.00.00.00.00	00.01.0000.000000.00.00.00	Não	Não	8.375,20
18	1.1.2.2.99.00.00.00.00	00.01.0000.000000.00.00.00	Não	Não	25.646,00
19	1.1.3.0.04.00.00.00.00	00.01.0000.000000.00.00.00	Não	Não	2.100,00
20	1.2.2.0.29.00.00.00.00	00.01.0000.000000.00.00.00	Não	Não	73.500,00
21	1.3.2.5.01.02.00.00.00	00.01.0017.000000.00.00.00	Não	Não	5.250,00
22	1.3.2.5.01.05.00.00.00	00.01.0018.000000.01.02.00	Sim	Não	2.782,25
23	1.3.2.5.01.10.00.00.00	00.01.0001.000000.01.01.00	Sim	Não	2.100,00
24	1.3.2.5.01.11.00.00.00	00.01.0051.000000.04.03.00	Não	Não	500,00
25	1.3.2.5.01.12.00.00.00	00.01.0017.000000.00.00.00	Não	Não	2.100,00
26	1.3.2.5.01.13.00.00.00	00.01.0058.000000.01.03.01	Sim	Não	105,00
27	1.3.2.5.01.99.00.00.00	00.01.0022.000000.00.00.00	Não	Não	31.500,00
28	1.3.2.5.02.99.00.00.00	00.01.0024.000000.04.03.00	Não	Não	81.555,80
29	1.4.9.0.00.00.00.00.00	00.01.0000.000000.00.00.00	Não	Não	30.900,00
30	1.6.0.0.13.01.00.00.00	00.01.0000.000000.00.00.00	Não	Não	3.150,00
31	1.6.0.0.17.00.00.00.00	00.01.0000.000000.00.00.00	Não	Não	10.500,00
32	1.6.0.0.43.00.00.00.00	00.01.0000.000000.00.00.00	Não	Não	2.100,00
33	1.7.2.1.01.02.01.00.00	00.01.0001.000000.01.01.00	Sim	Não	1.869.970,00
34	1.7.2.1.01.02.02.00.00	00.01.0002.000000.02.01.00	Não	Sim	1.490.750,00
35	1.7.2.1.01.02.03.00.00	00.01.0000.000000.00.00.00	Não	Não	3.339.280,00
36	1.7.2.1.01.03.01.00.00	00.01.0001.000000.01.01.00	Sim	Não	60.375,00

Cota-Parte FPM adic. (Art 159-I alim D CF/88) - Educação

Estado de Santa Catarina
PREFEITURA MUNICIPAL DE URUPEMA

LEI ORÇAMENTÁRIA ANUAL 2017

Relação da Proposta da Receita

Receita Conta da Receita	Especificação	Recurso/Detailham./Aplic.	Educação	Saúde	Valor
Entidade: 1 - MUNICIPIO DE URUPEMA					
37 1.7.2.1.01.03.03.00.00	Cota Parte FPM adic. (Art 159-I alin.D CF/88) - Próprios	00.01.0000.000000.00.00.00	Não	Não	181.125,00
38 1.7.2.1.01.04.01.00.00	Cota Parte FPM adic. (Art 159-I alin.E CF/88) - Educação	00.01.0001.000000.01.01.00	Sim	Não	50.000,00
39 1.7.2.1.01.04.03.00.00	Cota Parte FPM adic. (Art 159-I alin.E CF/88) - Próprios	00.01.0000.000000.00.00.00	Não	Não	150.000,00
40 1.7.2.1.01.05.01.00.00	Cota-Parte do ITR - Educação	00.01.0001.000000.01.01.00	Sim	Não	13.230,00
41 1.7.2.1.01.05.02.00.00	Cota-Parte do ITR - Saúde	00.01.0002.000000.02.01.00	Não	Sim	8.505,00
42 1.7.2.1.01.05.03.00.00	Cota-Parte do ITR - Próprios	00.01.0000.000000.00.00.00	Não	Não	25.515,00
43 1.7.2.1.22.70.00.00.00	Cota-Parte do Fundo Especial do Petróleo - FEP	00.01.0203.000000.00.00.00	Não	Não	78.750,00
44 1.7.2.1.34.02.00.00.00	Transf. União FNAS - PPD	00.01.0205.000000.04.03.00	Não	Não	4.500,00
45 1.7.2.1.34.07.00.00.00	Transf. União FNAS - PBF PISO BÁSICO FIXO	00.01.0063.000000.04.03.00	Não	Não	84.000,00
46 1.7.2.1.34.08.00.00.00	Transf. União FNAS - SCFV PISO BÁSICO VARIÁVEL	00.01.0612.000000.00.00.00	Não	Não	57.750,00
47 1.7.2.1.34.09.00.00.00	Transf. União FNAS - IGD	00.01.0613.000000.00.00.00	Não	Não	8.925,00
48 1.7.2.1.35.01.00.00.00	Transferências do Salário-Educação	00.01.0058.000000.01.03.01	Sim	Não	73.500,00
49 1.7.2.1.35.03.02.00.00	PNAEF - FUNDAMENTAL	00.01.0060.000000.01.03.00	Sim	Não	4.725,00
50 1.7.2.1.35.03.03.00.00	PNAEC - CRECHE	00.01.0060.000000.01.03.00	Sim	Não	7.350,00
51 1.7.2.1.35.03.04.00.00	PNAEP - PRÉ ESCOLAR	00.01.0060.000000.01.03.00	Sim	Não	5.775,00
52 1.7.2.1.35.04.01.00.00	PNATE - EDUCAÇÃO INFANTIL	00.01.0061.000000.01.03.00	Sim	Não	3.675,00
53 1.7.2.1.35.04.02.00.00	PNATE - ENSINO MÉDIO	00.01.0061.000000.01.03.00	Sim	Não	7.350,00
54 1.7.2.1.35.04.03.00.00	PNATE - ENSINO FUNDAMENTAL	00.01.0061.000000.01.03.00	Sim	Não	21.000,00
55 1.7.2.1.35.99.00.00.00	Outras Transferências Diretas do FNDE	00.01.0015.000000.01.03.99	Sim	Não	4.000,00
56 1.7.2.1.36.01.00.00.00	Transf. Fin. ICMS Deson. Ic nº 87/96 - Educação	00.01.0001.000000.01.01.00	Sim	Não	4.998,00
57 1.7.2.1.36.02.00.00.00	Transf. Fin. ICMS Deson. Ic nº 87/96 - Saúde	00.01.0002.000000.02.01.00	Não	Sim	3.213,00
58 1.7.2.1.36.03.00.00.00	Transf. Fin. ICMS Deson. Ic nº 87/96 - Próprios	00.01.0000.000000.00.00.00	Não	Não	9.639,00
59 1.7.2.1.99.01.00.00.00	FEX - Fomento a Exportação	00.01.0000.000000.00.00.00	Não	Não	2.100,00
60 1.7.2.1.99.02.00.00.00	AFM - APOIO FINANCEIRO AOS MUNICIPIOS	00.01.0000.000000.00.00.00	Não	Não	10.500,00
61 1.7.2.2.01.01.01.00.00	Cota-Parte do ICMS - Educação	00.01.0001.000000.01.01.00	Sim	Não	942.500,00
62 1.7.2.2.01.01.02.00.00	Cota-Parte do ICMS - saúde	00.01.0002.000000.02.01.00	Não	Sim	585.000,00
63 1.7.2.2.01.01.04.00.00	Cota-Parte do ICMS - ordinários	00.01.0000.000000.00.00.00	Não	Não	1.722.500,00
64 1.7.2.2.01.02.01.00.00	Cota-Parte do IPVA - educação	00.01.0001.000000.01.01.00	Sim	Não	53.235,00
65 1.7.2.2.01.02.02.00.00	Cota-Parte do IPVA - saúde	00.01.0002.000000.02.01.00	Não	Sim	40.950,00
66 1.7.2.2.01.02.03.00.00	Cota-Parte do IPVA - ordinários	00.01.0000.000000.00.00.00	Não	Não	110.565,00
67 1.7.2.2.01.04.01.00.00	Cota-Parte do IPI sobre Exportação - educação	00.01.0001.000000.01.01.00	Sim	Não	14.700,00
68 1.7.2.2.01.04.02.00.00	Cota-Parte do IPI sobre Exportação - saúde	00.01.0002.000000.02.01.00	Não	Sim	9.450,00
69 1.7.2.2.01.04.03.00.00	Cota-Parte do IPI sobre Exportação - ordinários	00.01.0000.000000.00.00.00	Não	Não	28.350,00
70 1.7.2.2.01.13.00.00.00	Cota-Parte da Contrib Interv.no Dominio Econômico	00.01.0016.000000.04.03.00	Não	Não	5.250,00
71 1.7.2.2.99.06.00.00.00	Outras Transferências do Estado - CASAN	00.01.0000.000000.00.00.00	Não	Não	26.250,00
72 1.7.2.2.99.07.00.00.00	Transf. Recursos Fundo Est. de Assist. Social - PSB	00.01.0622.000000.00.00.00	Não	Não	31.500,00

Estado de Santa Catarina
PREFEITURA MUNICIPAL DE URUPEMA

LEI ORÇAMENTÁRIA ANUAL 2017

Relação da Proposta da Receita

Receita Conta da Receita	Especificação	Recurso/Detailham./Aplic.	Educação	Saúde	Valor
Entidade: 1 - MUNICIPIO DE URUPEMA					
73	1.7.2.4.01.01.00.00.00	Transf. de Recursos do FUNDEF 60%	Sim	Não	558.600,00
74	1.7.2.4.01.02.00.00.00	Transf. de Recursos do FUNDEF 40%	Sim	Não	28.300,00
75	1.7.5.0.00.00.00.00.00	Transf. de Pessoas	Não	Não	2.625,00
76	1.7.6.1.99.00.00.00.00	Outras Transferências de Convênios da União	Não	Não	5.250,00
77	1.7.6.2.02.00.00.00.00	Transf. Conv. Estadós Destin Programas de Educação	Sim	Não	152.250,00
78	1.7.6.2.99.00.00.00.00	Outras Transferências de Convênio dos Estados	Não	Não	5.000,00
79	1.9.1.1.38.01.00.00.00	Multas/Juros de Mora s/ o IPTU - educação	Sim	Não	323,40
80	1.9.1.1.38.02.00.00.00	Multas/Juros de Mora s/ o IPTU - saúde	Não	Sim	207,90
81	1.9.1.1.38.03.00.00.00	Multas/Juros de Mora s/ o IPTU - ordinários	Não	Não	623,70
82	1.9.1.1.40.01.00.00.00	Multas/Juros de Mora s/ o ISS - educação	Sim	Não	140,00
83	1.9.1.1.40.02.00.00.00	Multas/Juros de Mora s/ o ISS - saúde	Não	Sim	90,00
84	1.9.1.1.40.03.00.00.00	Multas/Juros de Mora s/ o ISS - ordinários	Não	Não	270,00
85	1.9.1.3.11.01.00.00.00	Multas/Juros de Mora Div. Ativ. s/ IPTU - educação	Sim	Não	588,00
86	1.9.1.3.11.02.00.00.00	Multas/Juros de Mora Div. Ativ. s/ IPTU - saúde	Não	Sim	378,00
87	1.9.1.3.11.03.00.00.00	Multas/Juros de Mora Div. Ativ. s/ IPTU - ordinári	Não	Não	1.134,00
88	1.9.1.3.13.01.00.00.00	Multas/Juros de Mora Div. Ativ. s/ ISS - educação	Sim	Não	132,30
89	1.9.1.3.13.02.00.00.00	Multas/Juros de Mora Div. Ativ. s/ ISS - saúde	Não	Sim	85,05
90	1.9.1.3.13.03.00.00.00	Multas/Juros de Mora Div. Ativ. s/ ISS - ordinário	Não	Não	255,15
91	1.9.1.3.99.00.00.00.00	Multas/Juros de Mora Div. Ativ. Outros Tributos	Não	Não	525,00
92	1.9.1.5.99.02.00.00.00	Parc - Out. M/J de Mora da Div At de Out. Receitas	Não	Não	1.050,00
93	1.9.1.9.99.00.00.00.00	Outras Multas	Não	Não	525,00
94	1.9.2.1.06.00.00.00.00	Indenizações p/Danos Causados ao Patrimônio Public	Não	Não	1.155,00
95	1.9.2.1.99.00.00.00.00	Outras Indenizações	Não	Não	1.155,00
96	1.9.2.2.99.00.00.00.00	Outras Restituições	Não	Não	2.100,00
97	1.9.3.1.11.01.00.00.00	Rec. Div. Ativ. do IPTU - educação	Sim	Não	2.646,00
98	1.9.3.1.11.02.00.00.00	Rec. Div. Ativ. do IPTU - saúde	Não	Sim	1.701,00
99	1.9.3.1.11.03.00.00.00	Rec. Div. Ativ. do IPTU - ordinários	Não	Não	5.103,00
100	1.9.3.1.13.01.00.00.00	Rec. Div. Ativ. do ISS - educação	Sim	Não	235,20
101	1.9.3.1.13.02.00.00.00	Rec. Div. Ativ. do ISS - saúde	Não	Sim	151,20
102	1.9.3.1.13.03.00.00.00	Rec. Div. Ativ. do ISS - ordinários	Não	Não	453,60
103	1.9.3.1.99.01.01.00.00	Rec da Div. Ativa Outros Tributos - Educação	Sim	Não	1.176,00
104	1.9.3.1.99.01.02.00.00	Rec da Div. Ativa Outros Tributos - Saude	Não	Sim	756,00
105	1.9.3.1.99.01.03.00.00	Rec da Div. Ativa Outros Tributos - Prorpios	Não	Não	2.268,00
106	1.9.9.0.99.00.00.00.00	Outras Receitas	Não	Não	1.050,00
107	2.1.1.9.00.00.00.00.00	Outras Operações de Crédito Internas	Não	Não	2.100,00
108	2.2.1.7.00.00.00.00.00	Alienação de Equipamentos	Não	Não	30.000,00
Total					10.598.821,25

Receita	Conta da Receita	Especificação	Recurso/Detailham./Aplic.	Educação	Saúde	Valor
Entidade: 1 - MUNICIPIO DE URUPEMA						
109	2.3.0.0.99.01.00.00.00	Amortização Emprestimo Mutuarios PMU/COHAB	00.01.0000.000000.00.00.00	Não	Não	10.598.821,25
110	2.4.2.1.99.00.00.00.00	Outras Transferências da União	00.01.0024.000000.04.03.00	Não	Não	29.000,00
111	2.4.2.2.99.00.00.00.00	Outras Transferências dos Estados	00.01.0624.000000.04.03.00	Não	Não	8.925,00
112	2.4.7.1.03.01.00.00.00	Transf. Convênios da União Destin. Programa Saneam	00.01.0024.000000.04.03.00	Não	Não	3.000,00
113	2.4.7.1.99.00.00.00.00	Outras Transferências de Convênios da União	00.01.0024.000000.04.03.00	Não	Não	3.500,00
114	2.4.7.2.02.00.00.00.00	Transf. de Convênio Destinado Programa de Educação	00.01.0022.000000.01.03.99	Sim	Não	25.935,00
115	2.4.7.2.06.00.00.00.00	Outras Transferências de Convênios do Estado - Fun	00.01.0623.000000.04.03.00	Não	Não	1.000,00
116	2.4.7.2.99.00.00.00.00	Outras Transferências de Convênio dos Estados	00.01.0623.000000.04.03.00	Não	Não	1.500,00
117	9.1.7.2.1.01.02.00.00.00	Dedução Cota-Parte do FPM Formação FUNDEB	00.01.0623.000000.04.03.00	Não	Não	10.500,00
118	9.1.7.2.1.01.05.00.00.00	Dedução de Receita p/ Formação do FUNDEB - ITR	00.01.0001.000000.01.01.01	Sim	Não	-1.340.000,00
119	9.1.7.2.1.36.01.00.00.00	Transf. Financ. ICMS - Desoner - L.C. Nº 87/96	00.01.0001.000000.01.01.01	Sim	Não	-9.450,00
120	9.1.7.2.2.01.01.00.00.00	Dedução do ICMS para Formação do FUNDEB	00.01.0001.000000.01.01.01	Sim	Não	-3.570,00
121	9.1.7.2.2.01.02.00.00.00	Dedução de Receita para Formação do FUNDEB - IPVA	00.01.0001.000000.01.01.01	Sim	Não	-650.000,00
122	9.1.7.2.2.01.04.00.00.00	Ded Cota Parte IPI-Exp p/ Formação FUNDEB	00.01.0001.000000.01.01.01	Sim	Não	-40.950,00
Entidade: 6 - FUNDO MUNICIPAL DE SAUDE DE URUPEMA						
1	1.1.2.1.17.00.00.00.00	Taxa de Fiscalização de Vigilância Sanitária	00.01.0621.000000.00.00.00	Não	Não	6.300,00
2	1.3.2.5.01.03.00.00.00	Receita de Rem. Dep. Banc. Rec - SUS	00.01.0064.000000.02.04.00	Não	Sim	15.750,00
3	1.3.2.5.01.06.00.00.00	Rec. Rem Dep. Rec. Vinc. ASPS - Próprio	00.01.0002.000000.02.01.00	Não	Sim	10.000,00
4	1.7.2.1.33.01.00.00.00	Transf. Recursos - PAB/MS	00.01.0620.000000.02.04.00	Não	Sim	82.000,00
5	1.7.2.1.33.05.00.00.00	Transf. Recursos - Farmácia Básica	00.01.0067.000000.02.04.00	Não	Sim	21.000,00
6	1.7.2.1.33.07.00.00.00	PSF - Programa Saúde da Família	00.01.0064.000000.02.04.00	Não	Sim	120.750,00
7	1.7.2.1.33.08.00.00.00	PSB - Saúde Bucal	00.01.0064.000000.02.04.00	Não	Sim	47.250,00
8	1.7.2.1.33.09.00.00.00	ACS - Agentes Comunitários de Saúde	00.01.0064.000000.02.04.00	Não	Sim	105.000,00
9	1.7.2.1.33.13.00.00.00	PFVISA-Gerenciamento de Riscos VS	00.01.0066.000000.02.04.00	Não	Sim	1.050,00
10	1.7.2.1.33.14.00.00.00	PFVISA-Gerenciamento de Riscos VS-Produtos e Servi	00.01.0066.000000.02.04.00	Não	Sim	525,00
11	1.7.2.1.33.16.00.00.00	PMAQ Programa de Melhoria do Acesso e da Qualidade	00.01.0064.000000.02.04.00	Não	Sim	152.250,00
12	1.7.2.1.33.17.00.00.00	PFVS - Piso Fixo de Vigilância em Saúde	00.01.0066.000000.02.04.00	Não	Sim	17.850,00
13	1.7.2.1.33.18.00.00.00	IPVS - Incentivos Pontuais P/Ações de Serv. de Vig. em Saúde	00.01.0066.000000.02.04.00	Não	Sim	2.100,00
14	1.7.2.1.33.19.00.00.00	MAC AMBULATORIAL E HOSPITALAR	00.01.0065.000000.02.04.00	Não	Sim	525,00
15	1.7.2.1.33.20.00.00.00	Núcleo de Apoio a Saúde da Família	00.01.0064.000000.02.04.00	Não	Sim	52.400,00
16	1.7.2.2.33.04.00.00.00	COFINANCIAMENTO ATENÇÃO BÁSICA -ESF	00.01.0202.000000.02.04.00	Não	Sim	33.600,00
17	1.7.2.2.33.08.00.00.00	OUTRAS TRANSFERENCIAS DO ESTADO	00.01.0202.000000.02.04.00	Não	Sim	1.050,00
18	1.7.2.2.33.10.00.00.00	MAC-Média e Alta Complexidade- Estado	00.01.0615.000000.02.04.00	Não	Sim	1.050,00
19	1.9.1.1.35.00.00.00.00	Multas/Juros de Mora da Tx. de Fisc. e Vig. Sanit.	00.01.0621.000000.00.00.00	Não	Não	157,50
20	1.9.2.1.06.00.00.00.00	Indenizações p/Danos Causados ao Patrimônio Public	00.01.0002.000000.02.01.00	Não	Sim	2.100,00
21	1.9.2.2.99.00.00.00.00	Outras Restituições	00.01.0002.000000.02.01.00	Não	Sim	2.471,25

Estado de Santa Catarina
PREFEITURA MUNICIPAL DE URUPEMA

LEI ORÇAMENTÁRIA ANUAL 2017

Relação da Proposta da Receita

Receita Conta da Receita	Especificação	Recurso/Detailham./Aplic.	Educação	Saúde	Valor
Entidade: 6 - FUNDO MUNICIPAL DE SAUDE DE URUPEMA					
22 2.2.1.5.00.00.00.00.00	Alienação de Veiculos	00.01.0088.0000000.02.03.00	Não	Sim	701.178,75
23 2.4.2.1.01.00.00.00.00	Transf. de Recursos do Sist. Único de Saúde -SUS	00.01.0023.0000000.02.06.00	Não	Sim	5.000,00
24 2.4.7.2.01.00.00.00.00	Transf. de Convênio p/ SUS	00.01.0616.0000000.02.06.00	Não	Sim	10.500,00
Total geral:					11.300.000,00


AMARILDO LUIZ GAIO
Prefeito Municipal